

# FERROX

TE HACE FUERTE

CATÁLOGO

2023



WWW.FERROX.COM.MX

f /FERROXOFICIAL

FERRETERÍA

MAQUINARIA

AGRONEGOCIOS

ACEROS



TE HACE FUERTE

# CONOCE NUESTRAS NUEVAS FORMAS DE PAGO




**YA PUEDES  
COMPRAR NUESTROS  
PRODUCTOS CON TU  
TARJETA COPPEL**



ADQUIERE NUESTROS  
PRODUCTOS A

# MESES SIN INTERESES

CON TARJETAS DE CRÉDITO  
PARTICIPANTES



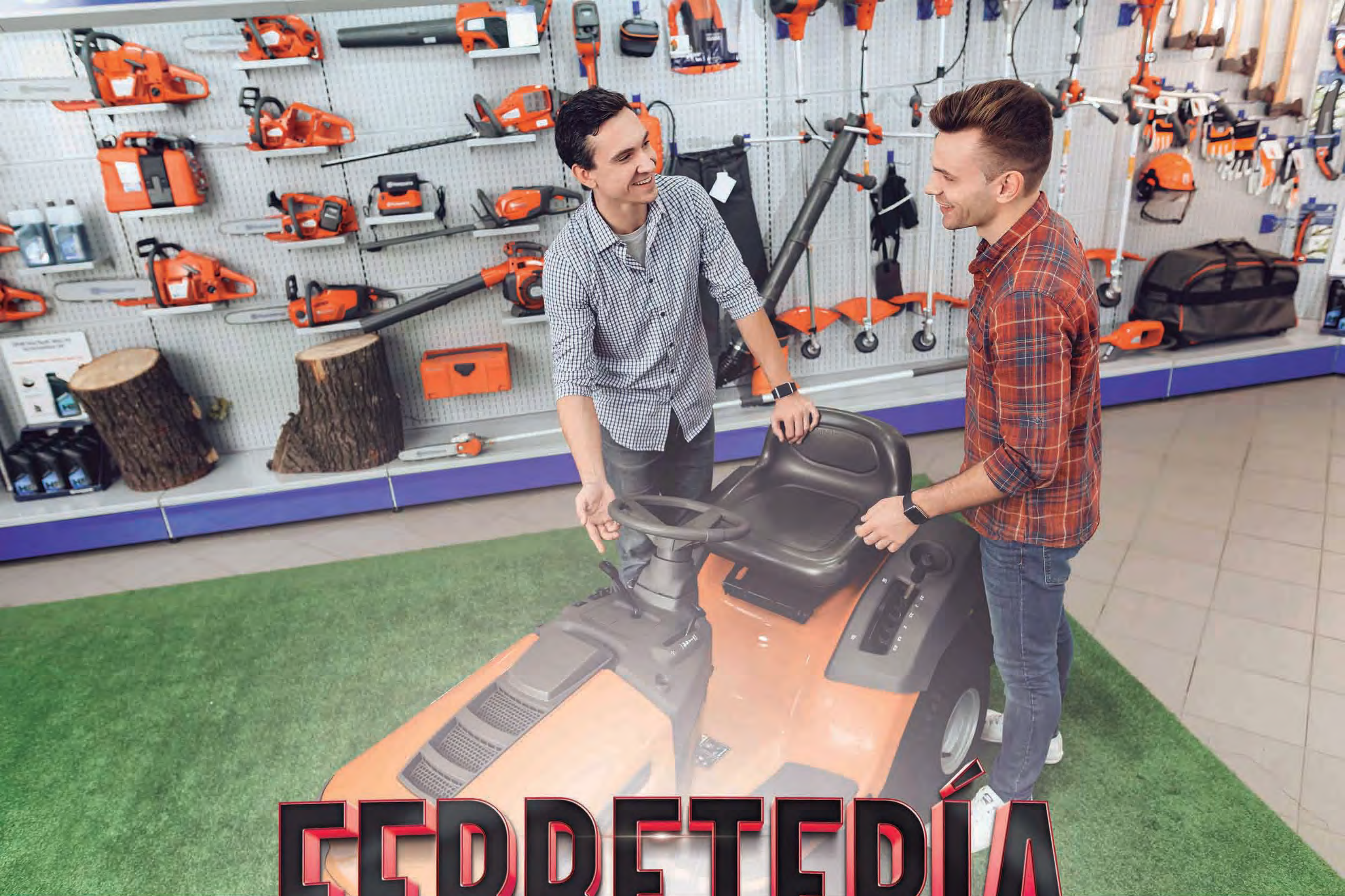
ESTRENA SIN  
PAGO INICIAL\*

**HAZ TU PEDIDO  
POR TELÉFONO  
Y RECÍBELO EN LA  
COMODIDAD DE TU AUTO**  
**(667) 759 9090**

## DESCUBRE LOS BENEFICIOS DE SER



\*Aplican restricciones, condiciones de acuerdo a historial crediticio



# FERRETERÍA

**FERROX**

TE HACE FUERTE

**HONDA**

**Husqvarna**

**STIHL**

**TRUPER**

**SURTEK**

**VICTORINOX**

**LUBRICANTES AKRON**

**inde color**

**IMPAC**

**EVANS**

**JOPER**

**DEACERO**

**INGUSA**  
g r u p o

**Coleman**

**LTH**

**motul**  
sogas e hilos

# FERROX

TE HACE FUERTE

## PODADORAS Y DESBROZADORAS



▶ UMK 435T

**MOTOR:** MODELO GX35T  
**CM3:** 35.8 CM3  
**TIPO DE ACELERADOR:** 2 ETAPAS  
**POTENCIA:** 1.4 HP/7000 RPM  
**DIMENSIONES:** 1,840 MM  
**PESO EN SECO:** 7.2 KG

H0024638



UMR 435T ◀

**MOTOR:** MODELO GX35T  
**CM3:** 35.8 CM3  
**TIPO DE ACELERADOR:** 2 ETAPAS  
**POTENCIA:** 1.4 HP/7000 RPM  
**DIMENSIONES:** 2.724 MM  
**PESO EN SECO:** 11.2 KG

H0024639



▶ UMK 425T

**CABEZALES DE CORTE:** NYLON SEMIMATIC  
**DIMENSIONES (LARGO):** 1,850 MM  
**PESO EN SECO:** 5.49 KG  
**TRANSMISIÓN:** RECTA  
**INTERRUPTOR DE PARADA:** DESLIZANTE  
**TPO DE ACELERADOR:** 2 ETAPAS

M0001790



UMK 450T ◀

**CABEZALES DE CORTE:**  
NYLÓN Y DISCO DE 3 DIENTES  
**DIMENSIONES (LARGO):** 1,905 MM  
**PESO EN SECO:** 8.4 KG  
**TRANSMISIÓN:** RECIA  
**INTERRUPTOR DE PARADA:** DESLIZANTE

H0024639



▶ HRR 216 PKMA

**MOTOR:** MODELO GSV 160  
**DIAMETRO DE CORTE:** 21"  
**DESCARGA:** TRASERA  
**ALTURA DE CORTE:** 3/4-3.25  
**PESO EN SECO:** 34.2 KG

H0017895



HRS 216 PKMA ◀

**MOTOR:** MODELO GSV 160  
**DIAMETRO DE CORTE:** 21  
**DESCARGA:** LATERAL  
**ALTURA DE CORTE:** 1"-3 5'  
**PESO EN SECO:** 28.1 KG

H0017896



HRR 216 VKMA ◀

**MOTOR:** MODELO GSV 160  
**DIAMETRO DE CORTE:** 21"  
**DESCARGA:** TRASERA  
**ALTURA DE CORTE:** 3/4"- 4"  
**PESO EN SECO:** 44 KG

H0017895

## ASPERSORAS



▶ WJR 2525T

**CONSUMO DE AGUA (MAX.):** 6.9 L/MIN  
**MOTOR MODELO:** GX 25T  
**TIPO:** A GASOLINA, OHV, 4 TIEMPOS  
**DESPLAZAMIENTO:** 25.0 CM3  
**POTENCIA (MAX.):** 0.7 KW  
**CAPACIDAD DEL TANQUE:** 25 LITROS  
**PESO EN SECO:** 12 KG

H0054333



WJR 4025T ◀

**CONSUMO DE AGUA (MAX.):** 8.7 L/MIN  
**MOTOR MODELO:** GX 35T  
**TIPO:** A GASOLINA, OHV, 4 TIEMPOS  
**DESPLAZAMIENTO:** 35.8 CM3  
**POTENCIA (MAX.):** 1.0 KW  
**CAPACIDAD DEL TANQUE:** 25 LITROS  
**PESO EN SECO:** 12.5 KG

H0054332

# FERROX

TE HACE FUERTE

## MOTORES



H0059918

▶ GX 25T-SD

**DIAMETRO Y CARRERA:** 37 x 26 MM  
**DESPLAZAMIENTO:** 25 CM<sup>3</sup>  
**RADIO DE COMPRESION:** 8.0:1  
**POTENCIA NETA\*** 0.72 KW (1.0 HP) A 7,000 RPM  
**TORQUE:** 1.07/N.M  
**ALERTA DE ACEITE:** NO  
**ENCENDIDO:** BOBINA TRANSISTORIZADA  
**SISTEMA DE ARRANQUE:** RETRACTIL

MINI 4

H0047748

▶ GX 35T-SDT

**DIAMETRO Y CARRERA:** 39 X 30 MM  
**DESPLAZAMIENTO:** 35,8 CM<sup>3</sup>  
**RADIO DE COMPRESIÓN:** 8.0:1  
**POTENCIA NETA\*** 1.0 KW (1.3 H.P.) A 7000 R.P.M.  
**TORQUE:** 1.60 /N.M  
**ALERTA DE ACEITE:** NO  
**ENCENDIDO:** BOBINA TRANSISTORIZADA  
**SISTEMA DE ARRANQUE:** RETRACTIL



ESPECIAL

▶ GX 100

**DIAMETRO Y CARRERA:** 56 X 40 MM  
**DESPLAZAMIENTO:** 98 CM<sup>3</sup>  
**RADIO DE COMPRESIÓN:** 8.5:1  
**POTENCIA NETA\*** 2.1KW 2.1 KW (2.8 HP) A 3,600 RPM  
**TORQUE:** 5.7 N.M (0.58 KG.M) A 3,600 RPM  
**ALERTA DE ACEITE:** SÍ

SERIE GX

G0000839

▶ GX 160HD-QX1

**DIAMETRO Y CARRERA:** 68 X 45 MM  
**DESPLAZAMIENTO:** 163 CM<sup>3</sup>  
**RADIO DE COMPRESIÓN:** 8.5:1  
**POTENCIA NETA\*** 3.6 KW (4.8 HP) A 3,600 RPM  
**TORQUE:** 10.3 N-M(4.8HP) A 2,500 RPM  
**ALERTA DE ACEITE:** SÍ  
**ENCENDIDO:** BOBINA TRANSISTORIZADA



▶ GX270H2-QX

ESPECIAL

**DIAMETRO Y CARRERA:** 77 X 58 MM  
**DESPLAZAMIENTO:** 270 CM<sup>3</sup>  
**RADIO DE COMPRESIÓN:** 8.5:1  
**POTENCIA NETA\*** 6.3 KW(8.4 HP) A 3,600 RPM  
**TORQUE:** 19.1 N.M (1.94 KG.M) A 2,500 RPM  
**ALERTA DE ACEITE:** SÍ  
**ENCENDIDO:** CDI DIGITAL

H0015089

▶ GX 200H2-QX

**DIAMETRO Y CARRERA:** 69 X 54 MM  
**DESPLAZAMIENTO:** 196 CM<sup>3</sup>  
**RADIO DE COMPRESIÓN:** 8.5:1  
**POTENCIA NETA\*** 4.1 KW (5.5 HP) A 3,600 RPM  
**TORQUE:** 12.4 N.M (1.26 KG.M) A 2,500 RPM  
**ALERTA DE ACEITE:** SÍ  
**ENCENDIDO:** BOBINA TRANSISTORIZADA



▶ GX 340T2-QX

H0015099

**DIAMETRO Y CARRERA:** 69 X 54 MM  
**DESPLAZAMIENTO:** 196 CM<sup>3</sup>  
**RADIO DE COMPRESIÓN:** 8.5:1  
**POTENCIA NETA\*** 4.1 KW (5.5 HP) A 3,600 RPM  
**TORQUE:** 12.4 N.M (1.26 KG.M) A 2,500 RPM  
**ALERTA DE ACEITE:** SÍ  
**ENCENDIDO:** BOBINA TRANSISTORIZADA

H0015103

▶ GX390H2-QX

**DIAMETRO Y CARRERA:** 88 X 64 MM  
**DESPLAZAMIENTO:** 389 CM<sup>3</sup>  
**RADIO DE COMPRESIÓN:** 8.2:1  
**POTENCIA NETA\*** 8.7 KW (11.6 HP) A 3,600 RPM  
**TORQUE:** 26.5 N.M (2.70 KG.M) A 2,500 RPM  
**ALERTA DE ACEITE:** SÍ  
**ENCENDIDO:** DCI DIGITAL



▶ GX 630RH-QZE

H0025541

**DESPLAZAMIENTO:** 688 CM<sup>3</sup>  
**RADIO DE COMPRESION:** 8.3:1  
**POTENCIA NETA\*** 4.1 KW (5.5 HP) A 3,600 RPM  
**TORQUE:** 48.3 N. 4.92 KG. A2.500 RPM  
**ALERTA DE ACEITE:** SÍ  
**ENCENDIDO:** BOBINA TRANSISTORIZADA  
**ARRANQUE:** ELECTRICO (MARCHA)

SERIE GP

M0007211

▶ GP 160H-QX1

**DIAMETRO Y CARRERA:** 68.0 X 45.0 MM  
**DESPLAZAMIENTO:** 163 CM<sup>3</sup>  
**RADIO DE COMPRESIÓN:** 8.5:1  
**POTENCIA NETA\*** 3.6 KW A 3,600 RPM  
**TORQUE:** 103 N.M A 2,500 RPM  
**ALERTA DE ACEITE:** SÍ  
**ENCENDIDO:** DCI DIGITAL  
**ENCENDIDO:** BOBINA TRANSISTORIZADA



SERIE GP

▶ GP 200H-QX1

ESPECIAL

**DIÁMETRO Y CARRERA:** 68.0 X 54.0 MM  
**DESPLAZAMIENTO:** 196 CM<sup>3</sup>  
**RADIO DE COMPRESIÓN:** 8.5:1  
**POTENCIA NETA\*** 4.1 KW A 3,600 RPM  
**POTENCIA NOMINAL CONTINUA:** 3.7 KW A 3,600 RPM  
**TORQUE NETO MÁXIMO\*:** 12.4 N-M A 2,500 RPM  
**ALERTA DE ACETE:** SÍ  
**SISTEMA DE ENCENDIDO:** BOBINA TRANSISTORIZADA



# FERROX

TE HACE FUERTE

## MOTOBOMBAS

LINEA STANDARD



### ▶ WL20 CG/SG

**TIPO:** CENTRIFUGA AUTOCEBANTE  
**DIÁMETRO SUCCIÓN/ DESC:** 2 X 2"  
**CAPACIDAD MÁXIMA:** 670 L/MIN  
**PRESIÓN MÁXIMA:** 46.30 PS  
**CARGA MÁXIMA:** 32 M  
**ALTURA DE SUCCIÓN:** 8.2 M

H0058229



### ◀ WL30 CG/SG

**TIPO:** CENTRÍFUGA AUTOCEBANTE  
**DIÁMETRO SUCCIÓN/ DESC:** 3 X 3"  
**CAPACIDAD MÁXIMA:** 1,100 L/MIN  
**PRESIÓN MÁXIMA:** 40.25 PSI  
**CARGA MÁXIMA:** 23 M  
**ALTURA DE SUCCIÓN:** 7.8 V

H0058231

**HONDA**

**Productos  
de Fuerza**



### ▶ WB20

**TIPO:** CENTRIFUGA AUTOCEBANTE  
**DIÁMETRO SUCCIÓN/ DESC:** 2 X 2"  
**CAPACIDAD MÁXIMA:** 670 L/MIN  
**PRESIÓN MÁXIMA:** 46.30 PS  
**CARGA MÁXIMA:** 32 M  
**ALTURA DE SUCCIÓN:** 8 M

H0058225



### ◀ WB30

**TIPO:** CENTRÍFUGA AUTOCEBANTE  
**DIÁMETRO SUCCIÓN/ DESC:** 3 X 3"  
**CAPACIDAD MÁXIMA:** 1,100 L/MIN  
**PRESIÓN MÁXIMA:** 40.25 PSI  
**CARGA MÁXIMA:** 23 M  
**ALTURA DE SUCCIÓN:** 8 M

H0058227

PORTATILES



### ▶ WX10T

**TIPO:** CENTRÍFUGA AUTOCEBANTE  
**DIÁMETRO SUCCIÓN/ DES:** 1 X 1"  
**CAPACIDAD MÁXIMA:** 140 L/MIN  
**PRESION MÁXIMA:** 51.6 PSI  
**CARGA MÁXIMA:** 36 M  
**ALTURA DE SUCCIÓN:** 8 M

H0056082



### ◀ WX15T

**TIPO:** CENTRÍFUGA AUTOCEBANTE  
**DIÁMETRO SUCCIÓN/ DESCARGA:** 1.5 X 1.5"  
**CAPACIDAD MÁXIMA:** 240 L/MIN  
**PRESIÓN MÁXIMA:** 51.6 PSI  
**CARGA MÁXIMA:** 40 M  
**ALTURA DE SUCCIÓN:** 8 M

H0056083

LIQUIDOS CON SOLIDOS



### ▶ WT 20X4K-D

**TIPO:** CENTRÍFUGA AUTOCEBANTE  
**DIÁMETRO SUCCIÓN/ DESC:** 2 X 2"  
**CAPACIDAD MÁXIMA:** 710 L/MIN  
**PRESION MÁXIMA:** 42 PSI  
**CARGA MÁXIMA:** 30 M  
**ALTURA DE SUCCIÓN:** 8 M

H0014893



### ◀ WT 30X4K-D

**TIPO:** CENTRÍFUGA AUTOCEBANTE  
**DIÁMETRO SUCCION/ DESC:** 3 X 3"  
**CAPACIDAD MÁXIMA:** 1,210 L/MIN  
**PRESIÓN MÁXIMA:** 39 PSI  
**CARGA MÁXIMA:** 27 M  
**ALTURA DE SUCCIÓN:** 8 M

H0014894

QUIMICOS



### ▶ WT 40X

**TIPO:** CENTRÍFUGA AUTOCEBANTE  
**DIÁMETRO SUCCIÓN/ DESC:** 4 X 4"  
**CAPACIDAD MÁXIMA:** 1,640 L/MIN  
**PRESIÓN MÁXIMA:** 39 PSI  
**CARGA MÁXIMA:** 27 M  
**ALTURA DE SUCCIÓN:** 8 M

H0014895



### ◀ WMP20X

**TIPO:** CENTRÍFUGA AUTOCEBANTE  
**DIÁMETRO SUCCIÓN/ DESC:** 2 X 2"  
**CAPACIDAD MAXIMA:** 810 L/MIN  
**PRESIÓN MÁXIMA:** 45 PSI  
**CARGA MÁXIMA:** 32 M  
**ALTURA DE SUCCION:** 8 M

H0014889

# FERROX

TE HACE FUERTE

WH20

TIPO: ALTA PRESIÓN  
DIÁMETRO SUCCIÓN/ DESC: 2 X 2"  
CAPACIDAD MÁXIMA: 500 L/MIN  
PRESIÓN MÁXIMA: 76 PSI  
CARGA MÁXIMA: 50 M  
ALTURA DE SUCCIÓN: 8 M

H0014887



## MOTOBOMBAS CON MOTOR HONDA

MG20

DIÁMETRO SUCCIÓN/ DESC: 2" X 2"  
RPM: 3,600  
PESO: 43.5  
TIPO DE IMPULSOR: CERRADO

H0062376



MP-20

L.P.M MAX: 765  
M.C.A: 100  
HP: 9  
SUCCIÓN /DESCARGA: 2" X 2"  
RPM: 3600  
DOBLE IMPULSOR

H0062375




AC 101 AL

MOTOR: HONDA  
HP: 13  
SUCCIÓN/ DESC: 4" X 4"

H0062373

ALTA PRESIÓN



MP-30

L.P.M MAX: 720  
HP: 13  
SUCCIÓN /DESCARGA: 3" X 3"  
RPM: 3600  
DOBLE IMPULSOR

H0062374



MOTOCULTIVADOR

MOTOCULTIVADOR  
FRC 800

POTENCIA: 8 HP  
ANCHO DE TRABAJO: 508 MM  
PESO EN SECO: 125 KG  
ALERTA DE ACEITE: SI  
EXTENSIÓN : OPCIONAL

H0014887



HIDROLAVADORA  
CON MOTOR HONDA

HIDROLAVADOR HONDA CON  
MOTOR HONDA GP2000

M0007903



# FERROX

TE HACE FUERTE

## GENERADORES HONDA

### PORTATILES



#### ▶ EG 1000

**VOLTAJE:** 120 V  
**CILINDRADA:** 79.7 CM<sup>3</sup>  
**CAP. DEL TANQUE DE COMBUSTIBLE:** 3.6 L  
**POTENCIA MÁXIMA AC:** 1 KVA

H0052418

#### EU 10i ◀

**VOLTAJE:** 120 V  
**CILINDRADA:** 50 CM<sup>3</sup>  
**CAP. DEL TANQUE DE COMBUSTIBLE:** 2.3 L  
**POTENCIA MÁXIMA AC:** 1.0 KVA

H0010008



#### ▶ EU 22i-T-L

**VOLTAJE:** 120 V  
**CILINDRADA:** 98 CM<sup>3</sup>  
**CAP. DEL TANQUE DE COMBUSTIBLE:** 4.1 LTS.  
**POTENCIA MÁXIMA AC:** 2.0 KVA

H0054672

### LINEA BASICA



#### ▶ ER 2500

**VOLTAJE:** 120 V  
**CILINDRADA:** 163 CM<sup>3</sup>  
**CAP. DEL TANQUE DE COMBUSTIBLE:** 14.5 LTS.  
**POTENCIA MÁXIMA AC:** 2.5 KVA

H0054672

#### EP 2500 ◀

**VOLTAJE:** 120 V  
**CILINDRADA:** 163 CM<sup>3</sup>  
**CAP. DEL TANQUE DE COMBUSTIBLE:** 15 LTS.  
**POTENCIA MÁXIMA AC:** 2.5 KVA

H0010004



### LINEA STANDARD PLUS



#### ▶ EG 5000CX

**VOLTAJE:** 120 V/240 V  
**CILINDRADA:** 337 CM<sup>3</sup>  
**CAP. DEL TANQUE DE COMBUSTIBLE:** 24 LTS.  
**POTENCIA MÁXIMA AC:** 5.0 KVA

H0025809

#### EG 6500XS ◀

**VOLTAJE:** 120 V/240 V  
**CILINDRADA:** 389 CM<sup>3</sup>  
**CAP. DEL TANQUE DE COMBUSTIBLE:** 24 LTS.  
**POTENCIA MÁXIMA AC:** 6.5

H0026181





# FERROX

TE HACE FUERTE

# MOTOSIERRAS



## Husqvarna®



**120-16E** H0061294

- Cilindrada **35 cm<sup>3</sup>**
- Potencia **1.44 kW**
- Largo de barra recomendada, min-max. Longest **40 cm**
- Peso, sem combustível ou equipamento de corte **4.4 kg**



**135 Mark II** H0065270

- Cilindrada **38 cm<sup>3</sup>**
- Potencia **1.6 kW**
- Peso (sin equipo de corte) **4.7 kg**
- Subgrupos genéricos de motosierra **Occasional use chainsaws**



**445II-18E** G0005485

- Cilindrada **45.7 cm<sup>3</sup>**
- Potencia **2.1 kW**
- Potencia **2.82 hp**
- Cilindrada **2.79 pulg<sup>3</sup>**



**353** ESPECIAL

- Cilindrada **51.7 cm<sup>3</sup>**
- Potencia **2.4 kW**
- Largo de barra recomendada, min-max. Longest **50 cm**
- Peso, sem combustível ou equipamento de corte **5 kg**



**545-18E** H0059766

- Cilindrada **50.1 cm<sup>3</sup>**
- Potencia **2.7 kW**
- Peso (sin equipo de corte) **5.3 kg**
- Subgrupos genéricos de motosierra **Full time professional use**



**550XP** H0058668

- Cilindrada **50.1 cm<sup>3</sup>**
- Potencia **3.0 kW**
- Peso (sin equipo de corte) **5.3 kg**
- Subgrupos genéricos de motosierra **Full time professional use**

**525PT5S** ESPECIAL

Potencia	1 kW	1 kW
Cilindrada	25,4 cm <sup>3</sup>	25,4 cm <sup>3</sup>
Consumo de combustible	395 g/kWh	395 g/kWh
Volumen del tanque de combustible	0,51 l	0,51 l

## MOTOSIERRA TELESCÓPICA



# FERROX

TE HACE FUERTE

## MOTOSIERRAS



**556**

**ESPECIAL**

Cilindrada	<b>59.8 cm<sup>3</sup></b>
Potencia	<b>3.1 kW</b>
Potencia	<b>4.16 hp</b>
Cilindrada	<b>3.65 pulg<sup>3</sup></b>



**61**

**H0024338**

Cilindrada	<b>61.5 cm<sup>3</sup></b>
Potencia	<b>2.9 kW</b>
Potencia	<b>3.9 hp</b>
Cilindrada	<b>3.75 pulg<sup>3</sup></b>



**365**

**H0015214**

Cilindrada	<b>65.1 cm<sup>3</sup></b>
Potencia	<b>3.4 kW</b>
Potencia	<b>4.6 hp</b>
Cilindrada	<b>3.97 pulg<sup>3</sup></b>



**562XP**

**H0055735**

Cilindrada	<b>59.8 cm<sup>3</sup></b>
Potencia	<b>3.5 kW</b>
Potencia	<b>4.7 hp</b>
Cilindrada	<b>3.65 pulg<sup>3</sup></b>



**272XP**

**ESPECIAL**

Cilindrada	<b>72.2 cm<sup>3</sup></b>
Potencia	<b>3.6 kW</b>
Longitud de espada recomendada, mín-máx	<b>70 cm</b>
Peso sin equipo de corte	<b>6.3 kg</b>



**281 XP**

**H0015191**

Cilindrada	<b>80.7 cm<sup>3</sup></b>
Potencia	<b>4.2 kW</b>
Potencia	<b>5.7 hp</b>
Cilindrada	<b>4.9 pulg<sup>3</sup></b>



**390**

**H0059766**

Cilindrada	<b>88 cm<sup>3</sup></b>
Potencia	<b>4.8 kW</b>
Potencia	<b>6.5 hp</b>
Cilindrada	<b>5.37 pulg<sup>3</sup></b>



**395XP**

**H0015224**

Cilindrada	<b>94 cm<sup>3</sup></b>
Potencia	<b>6.6 hp</b>
Longitud de equipo de corte recomendado, mín-máx más largo	<b>36 in</b>
Peso, sin combustible y equipo de corte	<b>7.9 kg</b>



**550XP**

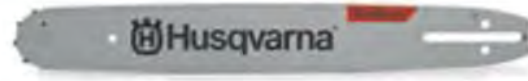
**H0058668**

Cilindrada	<b>118.8 cm<sup>3</sup></b>
Potencia	<b>6.2 kW</b>
Potencia	<b>8.4 hp</b>
Cilindrada	<b>7.25 pulg<sup>3</sup></b>

**FERROX****TE HACE FUERTE**



## BARRAS

### BARRAS 3/8" BAJO PERFIL "MINI"



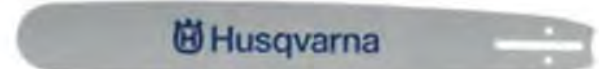


No. DE PARTE	MEDIDA	PUNTA	PASO	CALIBRE	No. DE ESLABONES	CLASIFICACIÓN	MODELOS COMPATIBLES
576830756	16"	Estrella	3/8"	.050"	56	TechLite™ small bar mount	Husqvarna T540XP Jonsered CS2238

### BARRAS .325"



No. DE PARTE	MEDIDA	PUNTA	PASO	CALIBRE	No. DE ESLABONES	CLASIFICACIÓN	MODELOS COMPATIBLES
508926180	20"	Estrella	.325"	.050"	80	PIXEL laminated	Husqvarna 445 y 450 Jonsered CS2245
508912180	20"	Estrella	.325"	.058"	80	Laminated bar	Husqvarna 450 - 55 - 455 545 - 550XP
585943380	20"	Estrella	.325"	.058"	80	PRO Laminated	Husqvarna 450 - 55 - 455 550XP

### BARRAS 3/8" ESTÁNDAR



No. DE PARTE	MEDIDA	PUNTA	PASO	CALIBRE	No. DE ESLABONES	CLASIFICACIÓN	MODELOS COMPATIBLES
501956984	24"	Piñón	3/8"	.058"	84	RSN large bar mount	Husqvarna 61 - 556 - 365 562XP - 372XP - 281XP Jonsered CS2166
544902493	28"	Piñón	3/8"	.050"	93	RSN TechLite™	Husqvarna 61 - 556 - 365 562XP - 372XP - 281XP Jonsered CS2166
501958092	28"	Sólida	3/8"	.058"	92	HN large bar mount	Husqvarna 61 - 556 - 365 562XP - 372XP - 281XP Jonsered CS2166

## CADENAS

### CADENAS 0.325"



No. DE PARTE	MEDIDA	PASO	CALIBRE	No. DE ESLABONES	DIENTE DE CORTE	ESLABÓN MOTRIZ DE SEGURIDAD	CLASIFICACIÓN	MODELOS COMPATIBLES
503305880	20"	.325"	.050"	80	Micro-Chisel	Si	H30 Pixel	Husqvarna 445 - 450 545 Jonsered CS2245
503305580	20"	.325"	.058"	80	Micro-Chisel	Si	H25	Husqvarna 55 - 455 550XP

### CADENAS 3/8" ESTÁNDAR



No. DE PARTE	MEDIDA	PASO	CALIBRE	No. DE ESLABONES	DIENTE DE CORTE	ESLABÓN MOTRIZ DE SEGURIDAD	CLASIFICACIÓN	MODELOS COMPATIBLES
503306072	20"	.3/8"	.058"	72	Chisel	Si	H42	Venta única en paquete de motosierra Husqvarna 556
503306084	24"	3/8"	.058"	84	Chisel	Si	H42	Husqvarna 61 - 556 - 365 562XP - 372XP - 281XP Jonsered CS2166
503306092	28"	3/8"	.058"	92	Chisel	Si	H42	Husqvarna 61 - 365 562XP - 372XP - 281XP Jonsered CS2166

# FERROX

TE HACE FUERTE

## SOPLADORAS



**125B** H0080749

Cilindrada	28 cm <sup>3</sup>
Potencia	0.8 kW
Velocidad máxima	8,000 rpm
Velocidad sin carga	3,000 rpm
Volumen del tanque de combustible	0.5 l
Consumo de combustible (g/KWh)	575 g/kWh
Exhaust emissions (CO2 EU V) ⊙	1,392 g/kWh



**125BVX** H0021388

Cilindrada	28 cm <sup>3</sup>
Potencia	0.8 kW
Velocidad máxima	8,000 rpm
Velocidad sin carga	3,000 rpm
Volumen del tanque de combustible	0.5 l
Consumo de combustible (g/KWh)	575 g/kWh
Exhaust emissions (CO2 EU V) ⊙	1,392 g/kWh



**525BX** ESPECIAL

Cilindrada	25.4 cm <sup>3</sup>
Potencia	0.9 kW
Velocidad máxima	7,300 rpm
Velocidad sin carga	3,000 rpm
Volumen del tanque de combustible	0.45 l
Consumo de combustible (g/KWh)	518 g/kWh
Exhaust emissions (CO2 EU V) ⊙	1,110 g/kWh



**350BT** H0044820

Cilindrada	50.2 cm <sup>3</sup>
Potencia	1.6 kW
Velocidad máxima	7,500 rpm
Velocidad sin carga	2,200 rpm
Volumen del tanque de combustible	1.25 l
Consumo de combustible (g/KWh)	455 g/kWh
Exhaust emissions (CO2 EU V) ⊙	794 g/kWh



**560 BTS** ESPECIAL

Cilindrada	50.2 cm <sup>3</sup>
Potencia	1.6 kW
Velocidad máxima	7,500 rpm
Velocidad sin carga	2,200 rpm
Volumen del tanque de combustible	1.25 l
Consumo de combustible (g/KWh)	455 g/kWh
Exhaust emissions (CO2 EU V) ⊙	794 g/kWh



**580 BTS** ESPECIAL

Cilindrada	75.6 cm <sup>3</sup>
Potencia	3.3 kW
Velocidad máxima	7,200 rpm
Velocidad sin carga	2,000 rpm
Volumen del tanque de combustible	2.6 l
Consumo de combustible (g/KWh)	440 g/kWh
Exhaust emissions (CO2 EU V) ⊙	695 g/kWh

## TRACTOPODADORAS



**M-ZT61** ESPECIAL

Ancho de corte	155 cm
Velocidad de avance, mín-máx max	16.1 km/h
Velocidad de avance, mín-máx min	0 km/h



**M-ZT61** ESPECIAL

Ancho de corte	152cm
Velocidad máxima de avance	19,3 km/h
Velocidad de avance mín.	0 km/h

# FERROX

TE HACE FUERTE

## DESBROZADORAS



**226R** M0005604

Potencia	0.8 kW
Cilindrada	25.4 cm <sup>3</sup>
rmp máximas en salida	7,500 rpm
Velocidad máxima	7,500 rpm
Velocidad sin carga	3,000 rpm
Velocidad de embrague New item	4,200 rpm



**331R** ESPECIAL

Potencia	1 kW
Cilindrada	32.6 cm <sup>3</sup>
rmp máximas en salida	7,800 rpm
Velocidad máxima	7,000 rpm
Velocidad sin carga	3,000 rpm
Velocidad de embrague New item	4,880 rpm



**236R** H0050272

Potencia	1.2 kW	1.2 kW
Cilindrada	33.6 cm <sup>3</sup>	33.6 cm <sup>3</sup>
Consumo de combustible (g/KWh)	639 g/kWh	639 g/kWh
Nivel de potencia de sonido LWA	114 dB(A)	114 dB(A)
Nivel de presión sonora en oído	97 dB(A)	97 dB(A)



**555RXT** H0044820

Cilindrada	50.2 cm <sup>3</sup>
Potencia	1.6 kW
Velocidad máxima	7,500 rpm
Velocidad sin carga	2,200 rpm
Volumen del tanque de combustible	1.25 l
Consumo de combustible (g/KWh)	455 g/kWh
Exhaust emissions (CO2 EU V) ⊙	794 g/kWh



**545FR** H0068675

Potencia	2.1 kW
Cilindrada	45.7 cm <sup>3</sup>
Maximum rpm output shaft	8.800 rpm
Velocidad sin carga	2.700 rpm
Volumen del tanque de combustible	0.9 l
Consumo de combustible	450 g/kWh
Velocidad máxima	9.000 rpm
Exhaust emissions (CO2 EU V) ⊙	910 g/kWh



**543 RBX** ESPECIAL

Potencia	1.47 kW
Cilindrada	40.1 cm <sup>3</sup>
Velocidad máxima	9,000 rpm
Velocidad sin carga	3,000 rpm
Consumo de combustible (g/KWh)	424 g/kWh
Volumen del tanque de combustible	0.75 l
Bujía	NGK CMR7H
Exhaust emissions (CO2 EU V) ⊙	1,014 g/kWh

## CORTASETOS



**522HDR75S** ESPECIAL

Cilindrada	21.7 cm <sup>3</sup>
Potencia	0.6 kW
Velocidad máxima	7,800 rpm
Consumo de combustible (g/KWh)	620 g/kWh
Volumen del tanque de combustible	0.45 l
Exhaust emissions (CO2 EU V) ⊙	1,344 g/kWh



**122HD60** ESPECIAL

Cilindrada	21.7 cm <sup>3</sup>
Potencia	0.6 kW
Velocidad máxima	7,800 rpm
Consumo de combustible (g/KWh)	575 g/kWh
Volumen del tanque de combustible	0.3 l
Exhaust emissions (CO2 EU V) ⊙	1,528 g/kWh



**525HE4** ESPECIAL

Cilindrada	25.4 cm <sup>3</sup>
Potencia	1 kW
Velocidad máxima	8,500 rpm
Consumo de combustible (g/KWh)	600 g/kWh
Volumen del tanque de combustible	0.5 l
Exhaust emissions (CO2 EU V) ⊙	1,141 g/kWh

# FERROX

TE HACE FUERTE

## PODADORAS



**LC 151S** ESPECIAL

Nombre del motor	HS 166A
Cilindrada	166 cm³
Potencia neta preestablecida rpm energía	2.7 kW
Potencia neta preestablecida rpm	2,800 rpm
Engine brand	Husqvarna
Tipo de lubricación del motor	Salpicadura
Refrigeración del motor	Aire
Exhaust emissions (CO2 EU V) Ⓞ	922.38 g/kWh



**LC 151** ESPECIAL

Nombre del motor	HS 166A
Cilindrada	166 cm³
Potencia neta preestablecida rpm energía	2.7 kW
Potencia neta preestablecida rpm	2,800 rpm
Engine brand	Husqvarna
Tipo de lubricación del motor	Salpicadura
Refrigeración del motor	Aire
Exhaust emissions (CO2 EU V) Ⓞ	922.38 g/kWh

## MOTOCULTOR



**TF 338** ESPECIAL

Denominación del motor	Husqvarna Engine
Cilindrada	212 cm³
Potencia de energía Neta a RPM establecidas	3,6 kW
Exhaust emissions (CO2 EU V) Ⓞ	610 g/kWh

## ASPERSORA MOTORIZADA



**321S25** ESPECIAL

	321S25 N.º de artículo: 967 07 86-02
<b>Capacidad</b>	
Capacidad del depósito	25 l
Discharge: liquid	4 l/min
<b>Dimensiones</b>	
Peso	10 kg
<b>Motor</b>	
Cilindrada	25,4 cm³
Potencia	0,7 kW
Volumen del tanque de combustible	0,6 l

# FERROX

# Toyama

Power Products




## TEA52X-200

### ESPECIFICACIONES GENERALES

- Cilindrada **51.6 cc**
- Potencia **2.1 hp**
- Capacidad depósito de combustible **1.1 l**
- Profundidad de excavación **80 cm**
- Diámetro de broca **20 cm**
- Peso **13.4 Kg**

H0068363




## TS26B-N

### ESPECIFICACIONES GENERALES

- Cilindrada **25.4cc**
- Potencia **1.0 hp**
- Medida de cuchillas **60 cm**
- Ancho de corte **3 cm**
- Maneral ajustable **5 posiciones**
- Capacidad de combustible **0.65 l**
- Peso **6 Kg**

ESPECIAL



## THT26X


### ESPECIFICACIONES GENERALES

- Cilindrada **25.4cc**
- Potencia **1.0 hp**
- Medida de cuchillas **60 cm**
- Ancho de corte **3 cm**
- Maneral ajustable **5 posiciones**
- Capacidad de combustible **0.65 l**
- Peso **6 Kg**

ESPECIAL

# FERROX

TE HACE FUERTE



## TBC26MTX-GII

### ESPECIFICACIONES GENERALES

- Cilindrada **25.4 cc**
- Potencia **1.0 hp**
- Capacidad depósito de combustible **0.6 l**
- Maneral **circULAR**
- Peso **15 kg**

## TPW2700A-XP


### ESPECIFICACIONES GENERALES

- Motor **Toyama TE75**
- Cilindrada **223 cc**
- Presión máxima de salida **2700 psi**
- Caudal máximo de descarga **7.8 l/min**
- Boquillas de rocío **5 (Espumadora, 0°, 15°, 25° y 40°)**

## TWP40STPX

### ESPECIFICACIONES GENERALES

- Cilindrada **42.7 cc**
- Potencia **1.8 hp**
- Diámetro de succión **1.5"**
- Diámetro de descarga **1.5"**
- Capacidad máxima de descarga **250 l/min**



## TWP50S-XP

### ESPECIFICACIONES GENERALES

- Cilindrada **180 cc**
- Motor **TE60-XP**
- Potencia **6 hp**
- Diámetro de succión **2"**
- Diámetro de descarga **2"**
- Capacidad máxima de descarga **533 l/min**

## TWP80S-XP

### ESPECIFICACIONES GENERALES

- Cilindrada **210 cc**
- Motor **TE70-XP**
- Potencia **7 hp**
- Diámetro de succión **3"**
- Diámetro de descarga **3"**
- Capacidad máxima de descarga **1000 l/min**

## TWP50HP-XP


### ESPECIFICACIONES GENERALES

- Cilindrada **420 cc**
- Motor **TE150-XP**
- Potencia **15 hp**
- Diámetro de succión **2"**
- Diámetro de descarga **2"**
- Capacidad máxima de descarga **500 l/min**



# FERROX

TE HACE FUERTE



## TWP50Q-XP

### ESPECIFICACIONES GENERALES

- Cilindrada **210 cc**
- Motor **TE70-XP**
- Potencia **7 hp**
- Diámetro de descarga **2"**
- Diámetro de succión **2"**
- Capacidad de descarga **533 l/min**



## TT90R-XP-U

### ESPECIFICACIONES GENERALES

- Motor **TE70TB-XP**
- Potencia **7 hp**
- Cilindrada **212 cc**
- Transmisión **Cadena en baño de aceite**
- Fases de transmisión **Avance y reversa**
- No. de cuchillas **8 juegos con 3 cuchillas c/u**



## TE70-XP

### ESPECIFICACIONES GENERALES


- Cilindrada **210 cc**
- Potencia máxima **7 hp / 3600 rpm**
- Potencia Nominal **6 hp / 3600 rpm**
- Capacidad depósito combustible **3.6 l**
- Capacidad depósito aceite **0.6 l**



## TE150-XP

### ESPECIFICACIONES GENERALES

- Cilindrada **420 cc**
- Potencia máxima **15.0 hp / 3600 rpm**
- Potencia Nominal **13.5 hp / 3600 rpm**
- Capacidad depósito combustible **6.5 l**
- Capacidad depósito aceite **1.1 l**
- Sensor de aceite **Si**



## TPS25C-50M

### ESPECIFICACIONES GENERALES

- Cilindrada **196 cc**
- Motor **TE65-XP**
- Potencia **6.5 hp**
- Caudal de descarga **14-22 l/min**
- Máxima presión de descarga **640 psi**
- Línea de succión **3/4"**



## TPP33TX

### ESPECIFICACIONES GENERALES

- Cilindrada **32.6 cc**
- Potencia **1.2 hp**
- Capacidad depósito combustible **0.7 l**
- Capacidad depósito aceite **0.7 l**
- Peso **9.5 kg**

# FERROX

TE HACE FUERTE



## TCS42X

### ESPECIFICACIONES GENERALES

- Cilindrada **39.6 cc**
- Potencia **1.6 kW / 2.1 hp**
- Capacidad depósito combustible **0.41 l**
- Capacidad depósito aceite **0.24 l**
- Peso **5.8 Kg**



## TCS46X

### ESPECIFICACIONES GENERALES

- Cilindrada **46 cc**
- Potencia **2.1 kW / 2.8 hp**
- Capacidad depósito combustible **0.52 l**
- Capacidad depósito aceite **0.26 l**
- Peso **6 Kg**



## TCS58X

### ESPECIFICACIONES GENERALES

- Cilindrada **54 cc**
- Potencia **2.5 kW / 3.4 hp**
- Capacidad depósito combustible **0.52 l**
- Capacidad depósito aceite **0.52 l**
- Peso **7.4 Kg**

## PODADORAS



## TLM510SM-60L

### ESPECIFICACIONES GENERALES

- Motor **TE60VL**
- Cilindrada **173 cc**
- Potencia **6 hp**
- Sistema de tracción **Empuje**
- Método de corte **2 en 1**
- Niveles de Corte **5**



## TLM510RM-50L

### ESPECIFICACIONES GENERALES

- Motor **TE50VL**
- Potencia **5 hp**
- Cilindrada **146 cc**
- Sistema de Tracción **Empuje**
- Método de Corte **3 en 1**
- Niveles de Corte **7**
- Ancho de Corte **20"**



## TLM510TRMS-60L

### ESPECIFICACIONES GENERALES

- Cilindrada **32.6 cc**
- Potencia **1.2 hp**
- Capacidad depósito combustible **0.7 l**
- Capacidad depósito aceite **0.7 l**
- Peso **9.5 kg**

# FERROX

TE HACE FUERTE



## TMD57BU

### ESPECIFICACIONES GENERALES

- Cilindrada **39.6 cc**
- Potencia **1.6 kW / 2.1 hp**
- Capacidad depósito combustible **0.41 l**
- Capacidad depósito aceite **0.24 l**
- Peso **5.8 Kg**



## TB26-GII

### ESPECIFICACIONES GENERALES

- Cilindrada **46 cc**
- Potencia **2.1 kW / 2.8 hp**
- Capacidad depósito combustible **0.52 l**
- Capacidad depósito aceite **0.26 l**
- Peso **6 Kg**



## TB57B

### ESPECIFICACIONES GENERALES

- Cilindrada **56.5 cc**
- Potencia **3.3 hp**
- Flujo de aire **1080 m³/h**
- Velocidad de aire **75 m/s**
- Tipo de boquilla **Plana**



## TVB26-GII

### ESPECIFICACIONES GENERALES

- Cilindrada **25.4 cc**
- Potencia **1.0 hp**
- Flujo de aire **612 m³/h**
- Velocidad de aire **60 m/s**
- Tipo de boquilla **Redonda + plana**



## 13A8775S345

### ESPECIFICACIONES GENERALES

- Motor **Powermore 4X90HUA Monocilíndrico**
- Potencia **19 hp**
- Cilindrada **547 cc**
- Transmisión **7 Velocidades**
- Velocidad máxima de avance **8.8 Km/h**
- No. de cuchillas **2**
- Niveles de corte **5**



## 13AJ77KT345

### ESPECIFICACIONES GENERALES

- Motor **PowerMore 4Q78HU V-Twin**
- Potencia **22 hp**
- Cilindrada **679 cc**
- Transmisión **7 Velocidades**
- Velocidad máxima de avance **8.8 km/h**
- No. de cuchillas **2**

# FERROX

TE HACE FUERTE

# STIHL®



**MS 170**

H0015251

**Motor** STIHL 2-MIX  
**Potencia** 1.1 HP / 0.8 kW  
**Cilindrada** 27.2 cm<sup>3</sup>  
**Peso** 7.8 kg  
**Capacidad del depósito de rociado** 10 L  
**Alcance horizontal máximo** 9 m  
**Caudal de salida** 0.17 - 2.25 L/min  
**Capacidad del depósito de combustible** 1.1 L



**MS 180 C-BE**

G0003878

**Motor** 2 Tiempos  
**Potencia** 2.0 HP / 1.5 kW  
**Cilindrada** 31.8 cm<sup>3</sup>  
**Peso sin conjunto de corte** 4.2 kg  
**Longitud de corte** 35-40 cm, 14-16"  
**Paso de cadena** 3/8 " PICCO™  
**Cap. del depósito de Combustible** 0.25 L  
**Capacidad del depósito de Aceite** 0.145 L



**MS 210**

H0024672

**Motor** 2 Tiempos  
**Potencia** 2.1 HP / 1.6 kW  
**Cilindrada** 35.2 cm<sup>3</sup>  
**Peso sin conjunto de corte** 4.4 kg  
**Longitud de corte** 40-45 cm, 16-18"  
**Paso de cadena** 3/8 " PICCO™  
**Cap. del depósito de Combustible** 0.47 L  
**Capacidad del depósito de Aceite** 0.2 L



**MS 310**

H0015254

**Motor** 2 Tiempos  
**Potencia** 2.1 HP / 1.6 kW  
**Cilindrada** 35.2 cm<sup>3</sup>  
**Peso sin conjunto de corte** 4.4 kg  
**Longitud de corte** 40-45 cm, 16-18"  
**Paso de cadena** 3/8 " PICCO™  
**Capacidad del depósito de Combustible** 0.47 L  
**Cap. del depósito de Aceite** 0.2 L



**MS 250**

H0024672

**Motor** 2 Tiempos  
**Potencia** 3.1 HP / 2.3 kW  
**Cilindrada** 45.4 cm<sup>3</sup>  
**Peso sin conjunto de corte** 4.6 kg  
**Longitud de corte** 45-50 cm, 18-20"  
**Paso de cadena** 0.325 "  
**Cap. del depósito de Combustible** 0.47 L  
**Cap. del depósito de Aceite** 0.2 L



**MS 260**

H0024676

**Motor** 2 Tiempos  
**Potencia** 3.4 HP / 2.6 kW  
**Cilindrada** 50.2 cm<sup>3</sup>  
**Peso sin conjunto de corte** 4.8 kg  
**Longitud de corte** 50 cm, 20"  
**Paso de cadena** 0.325 "  
**Cap. del depósito de Combustible** 0.46 L  
**Capacidad del depósito de Aceite** 0.29 L

# FERROX

TE HACE FUERTE



**MS 382**

H0055275

**Motor** 2 Tiempos  
**Potencia** 5.2 HP / 3.9 kW  
**Cilindrada** 72.2 cm<sup>3</sup>  
**Peso sin conjunto de corte** 6.2 kg  
**Longitud de corte** 63-75 cm, 25-30"  
**Paso de cadena** 3/8 "  
**Cap. del depósito de Combustible** 0.68 L  
**Cap. del depósito de Aceite** 0.36 L



**MS 651**

ESPECIAL

**Motor** 2 Tiempos  
**Potencia** 6.7 HP / 5.0 kW  
**Cilindrada** 91.1 cm<sup>3</sup>  
**Peso sin conjunto de corte** 7.3 kg  
**Longitud de corte** 75-90 cm, 30-36"  
**Paso de cadena** 3/8 "  
**Cap. del depósito de Combustible** 0.825 L  
**Cap. del depósito de Aceite** 0.4 L



**MS 661**

ESPECIAL

**Motor** STIHL 2-MIX  
**Potencia** 7.2 HP / 5.4 kW  
**Cilindrada** 91.1 cm<sup>3</sup>  
**Peso sin conjunto de corte** 7.4 kg  
**Longitud de corte** 75-90 cm, 30-36"  
**Cap. del depósito de Combustible** 0.85 L  
**Cap. del depósito de Aceite** 0.4 L



**MS 241**

ESPECIAL

**Peso Kg** 4,5 kg  
**Vibraciones Izquierda/Derecha M/S** 2,9/2,9 m/s<sup>2</sup>  
**Cilindrada** Cm<sup>3</sup> 42,6 cm<sup>3</sup>  
**Capacidad Depósito Gasolina L** 0,39 l  
**Potencia KW/CV** 2,3/3,1 kW/CV  
**Cadena STIHL Oilomatic Picco Super (PS)**  
**Paso De Cadena** 3/8" P  
**Volumen Del Depósito** Cm<sup>3</sup> 390 cm<sup>3</sup>  
**Revoluciones A Pmax (ISO) R.P.M** 10500



**MS 201 TC-M**

ESPECIAL

**Motor** STIHL M-Tronic  
**Potencia** 2.41 HP / 1.8 kW  
**Cilindrada** 35.2 cm<sup>3</sup>  
**Peso sin conjunto de corte** 3.7 kg  
**Longitud de corte** 35-40 cm, 14-16"  
**Paso de cadena** 3/8 " PICCO™  
**Cap. del depósito de Combustible** 0.31 L  
**Cap. del depósito de Aceite** 0.22 L



**MS 261**

ESPECIAL

**Cadena** STIHL Oilomatic Rapid Micro (RM)  
**Cilindrada** 50,2 cm<sup>3</sup>  
**Potencia** 3/4,1 kW/CV  
**Peso** 4,9 kg l)  
**Paso de cadena** .325"



**MS 462**

ESPECIAL

**Motor** STIHL M-Tronic 3.0  
**Potencia** 5.9 HP / 4.4 kW  
**Cilindrada** 72.2 cm<sup>3</sup>  
**Peso sin conjunto de corte** 6.0 kg  
**Longitud de corte** 63-75 cm, 25-30"  
**Paso de cadena** 3/8 "  
**Cap. del depósito de Combustible** 0.72 L  
**Capacidad del depósito de Aceite** 0.34 L



**MS 361**

H0015256

**Motor** 2 Tiempos  
**Potencia** 4.6 HP / 3.4 kW  
**Cilindrada** 59 cm<sup>3</sup>  
**Peso sin conjunto de corte** 5.6 kg  
**Longitud de corte** 50-63-70 cm, 20-25-28"  
**Paso de cadena** 3/8 "  
**Cap. del depósito de Combustible** 0.685 L  
**Cap. del depósito de Aceite** 0.325 L



**MS 194 T**

ESPECIAL

**Motor** STIHL 2-MIX  
**Potencia** 1.87 HP / 1.4 kW  
**Cilindrada** 31.8 cm<sup>3</sup>  
**Peso sin conjunto de corte** 3.3 kg  
**Longitud de corte** 35-40 cm, 14-16"  
**Paso de cadena** 3/8 " PICCO™  
**Cap. del depósito de Combustible** 0.27 L  
**Cap. del depósito de Aceite** 0.22 L

# FERROX

TE HACE FUERTE



**MSE 210 C-BQ** ESPECIAL

**Cadena STIHL Oilomatic Picco Micro 3 (PM3)**  
**Paso de cadena** 3/8" P  
**Tensión nominal (V)** 230 V  
**Potencia** 2,1 kW  
**Peso** 4,6 kg l)



**MSE 141 C-Q** ESPECIAL

**Motor** Eléctrico con escobillas  
**Potencia** 1.4 kW  
**Peso sin conjunto de corte** 4.0 kg  
**Longitud del cable** 0.3 m  
**Voltaje de trabajo** 120 V (60 Hz)  
**Longitud de corte** 40 cm, 16"  
**Paso de cadena** 3/8 " PICCO™  
**Cap. del depósito de Aceite** 0.215 L



**MSA 160 C-BQ** ESPECIAL

**Motor EC Sin Escobillas**  
**Voltaje de trabajo** 36 V  
**Peso sin acumulador ni conjunto de corte** 3.1 kg  
**Longitud de corte** 30 cm, 12"  
**Paso de cadena** 1/4 " PICCO™  
**Cap. del depósito de Aceite** 0.21 L



**MSA 120 C-BQ** ESPECIAL

**Motor** EC Sin Escobillas  
**Voltaje de trabajo** 36 V  
**Peso sin acumulador ni conjunto de corte** 2.3 kg  
**Longitud de corte** 30 cm, 12"  
**Paso de cadena** 1/4 " PICCO™  
**Capacidad del depósito de Aceite** 0.11 L



**MSA 220 C-B** ESPECIAL

**Motor** EC Sin escobillas  
**Voltaje de trabajo** 36 V  
**Peso sin batería ni conjunto de corte** 2.9 kg  
**Longitud de corte** 35-40 cm, 14"-16"  
**Paso de cadena** 3/8" P  
**Cap. del depósito de aceite** 0.21 l



**GS 461** ESPECIAL

**Motor** STIHL 2-MIX  
**Potencia** 5.8 HP / 4.3 kW  
**Cilindrada** 76.5 cm<sup>3</sup>  
**Peso** 7.6 kg  
**Longitud de corte** 40 cm, 16"  
**Paso de cadena** 3/8"  
**Cap. del depósito de Combustible** 0.78 L



**HTA 86** ESPECIAL

**Motor** EC Sin Escobillas  
**Voltaje de trabajo** 36 V  
**Peso sin acumulador ni conjunto de corte** 4.5 kg  
**Longitud de corte** 30 cm, 12"  
**Paso de cadena** 1/4 " PICCO™  
**Longitud con vástago telescópico** Desde 2.7 hasta 3.9 m  
**Capacidad del depósito de Aceite** 0.105 L



**HT 105** H0015178

**Motor** STIHL 4-MIX  
**Potencia** 1.4 HP / 1.05 kW  
**Cilindrada** 31.4 cm<sup>3</sup>  
**Peso sin conjunto de corte** 7.6 kg  
**Longitud de corte** 30 cm, 12"  
**Paso de cadena** 1/4 " PICCO™  
**Longitud con vástago telescópico** Desde 2.8 hasta 3.9 m  
**Cap. del depósito de Combustible** 0.53 L  
**Cap. del depósito de Aceite** 0.22 L



**HT 56 C-E** ESPECIAL

**Motor** STIHL 2-MIX  
**Potencia** 1.1 HP / 0.8 kW  
**Cilindrada** 27.2 cm<sup>3</sup>  
**Peso sin conjunto de corte** 6.4 kg  
**Longitud de corte** 25 cm, 10"  
**Paso de cadena** 1/4 " PICCO™  
**Velocidad máxima con barra y cadena** 9,000 - 10,000 RPM  
**Longitud total** 2.8 m  
**Cap. del depósito de Combustible** 0.34 L  
**Cap. del depósito de Aceite** 0.12 L

# FERROX

TE HACE FUERTE



**FS 460 C-EM** ESPECIAL

**Motor** STIHL M-Tronic  
**Potencia** 2.95 HP / 2.2 kW  
**Cilindrada** 45.6 cm<sup>3</sup>  
**Peso (sin herramienta)** 8.5 kg  
**Herramienta de corte** Autocut 46-2  
**Diámetro del hilo** 2.7 mm  
**Cuchilla de corte** Matorrales 300-3  
**Cap. del depósito de Combustible** 0.75 L



**FS 560** H0056156

**Cilindrada** 56.5 Cc  
**Potencia** 3.8 Hp.  
**Herramienta De Corte** Autocut(Nylon) Y  
Cuchilla De 3 Puntas  
**Velocidad Del Motor** 12500 Rpm  
**Long. Sin Herramienta De Corte** 1.69 Mts.  
**Cap. Tanque De Combustible** 0.76 Lts.  
**PESO** 10.0 kg.



**FR 450** H0014908

**Motor** 2 Tiempos  
**Potencia** 2.82 HP / 2.1 kW  
**Cilindrada** 44.3 cm<sup>3</sup>  
**Peso (sin herramienta)** 10.8 kg  
**Herramienta de corte** Autocut C 26-2  
**Diámetro del hilo** 2.7 mm  
**Cuchilla de corte** Matorrales 230-3  
**Cap. del depósito de Combustible** 0.665 L



**FSA 57** ESPECIAL

**Motor** Eléctrico con escobillas  
**Peso sin acumulador ni cabezal de corte**  
2.4 kg  
**Voltaje de trabajo** 36 V  
**Herramienta de corte** AutoCut C3-2  
**Diámetro de hilo** 2.0 mm



**FSA 86** ESPECIAL

**Nivel sonoro** 77 dB(A) 1)  
**Peso sin batería** 3,2 kg 2)  
**Longitud total max. sin herramienta de corte** 172 cm  
**Herramienta de corte estándar**  
AutoCut C6-2  
**Tensión nominal** 36 V



**FS 450** H0014908

**Motor** 2 Tiempos  
**Potencia** 2.82 HP / 2.1 kW  
**Cilindrada** 44.3 cm<sup>3</sup>  
**Peso (sin herramienta)** 8.0 kg  
**Herramienta de corte** Autocut 46-2  
**Diámetro del hilo** 2.7 mm  
**Cuchilla de corte** Matorrales 300-3  
**Cap. del depósito de Combustible** 0.67 L



**FS 38** H0024681

**Motor** 2 Tiempos  
**Potencia** 0.87 HP / 0.65 kW  
**Cilindrada** 27.2 cm<sup>3</sup>  
**Peso (sin herramienta)** 4.1 kg  
**Herramienta de corte** Autocut C 6-2  
**Diámetro del hilo** 2.0 mm  
**Cap. del depósito de Combustible** 0.33 L



**FS 55 R** ESPECIAL

**Motor** 2 Tiempos  
**Potencia** 1.0 HP / 0.75 kW  
**Cilindrada** 27.2 cm<sup>3</sup>  
**Peso (sin herramienta)** 4.9 kg  
**Herramienta de corte** Autocut C 26-2  
**Diámetro del hilo** 2.4 mm  
**Cap. del depósito de Combustible** 0.33 L



**FS 55** H0068650

**Motor** 2 Tiempos  
**Potencia** 1.0 HP / 0.75 kW  
**Cilindrada** 27.2 cm<sup>3</sup>  
**Peso (sin herramienta)** 4.9 kg  
**Herramienta de corte** Autocut C 26-2  
**Diámetro del hilo** 2.4 mm  
**Cuchilla de corte** Cortahierbas 230-4  
**Cap. del depósito de Combustible** 0.33 L

# FERROX

TE HACE FUERTE



FS 120 R H0062206

**Motor** 2 Tiempos  
**Potencia** 1.74 HP / 1.3 kW  
**Cilindrada** 30.8 cm<sup>3</sup>  
**Peso (sin herramienta)** 6.3 kg  
**Herramienta de corte** Autocut C 26-2  
**Diámetro del hilo** 2.4 mm  
**Cuchilla de corte (opc)** Matorrales 250-3  
**Cap. del depósito de Combustible** 0.64 L



FS 120 H0057125

**Motor** 2 Tiempos  
**Potencia** 1.74 HP / 1.3 kW  
**Cilindrada** 30.8 cm<sup>3</sup>  
**Peso (sin herramienta)** 6.3 kg  
**Herramienta de corte** Autocut C 26-2  
**Diámetro del hilo** 2.4 mm  
**Cuchilla de corte (opc)** Matorrales 250-3  
**Cap. del depósito de Combustible** 0.64 L



FS 235 H0065500

**Motor** STIHL 2-Mix  
**Potencia** 2.1 HP / 1.55 kW  
**Cilindrada** 36.3 cm<sup>3</sup>  
**Peso (sin herramienta)** 6.8 kg  
**Herramienta de corte** AutoCut C 26-2  
**Cap. del depósito de Combustible** 0.81 L  
**Diámetro del hilo** 2.4 mm



FS 160 ESPECIAL

**Motor** 2 Tiempos  
**Potencia** 1.87 HP / 1.4 kW  
**Cilindrada** 29.8 cm<sup>3</sup>  
**Peso (sin herramienta)** 7.4 kg  
**Herramienta de corte** Autocut 46-2  
**Diámetro del hilo** 2.7 mm  
**Cuchilla de corte** Matorrales 300-3  
**Cap. del depósito de Combustible** 0.58 L



FS 220 ESPECIAL

**Motor** 2 Tiempos  
**Potencia** 2.28 HP / 1.7 kW  
**Cilindrada** 35.2 cm<sup>3</sup>  
**Peso (sin herramienta)** 7.7 kg  
**Herramienta de corte** Autocut 46-2  
**Diámetro del hilo** 2.7 mm  
**Cuchilla de corte** Matorrales 300-3  
**Cap. del depósito de Combustible** 0.58 L



FS 250 ESPECIAL

**Motor** 2 Tiempos  
**Potencia** 2.14 HP / 1.6 kW  
**Cilindrada** 40.2 cm<sup>3</sup>  
**Peso (sin herramienta)** 6.3 kg  
**Herramienta de corte** Autocut C 26-2  
**Diámetro del hilo** 2.4 mm  
**Cuchilla de corte (opcional)** Matorrales 250-3  
**Cap. del depósito de Combustible** 0.64 L



FS 260 H0064885

**Motor** STIHL 2-MIX  
**Potencia** 2.68 HP / 2.0 kW  
**Cilindrada** 41.6 cm<sup>3</sup>  
**Peso (sin herramienta)** 7.5 kg  
**Herramienta de corte** Autocut 46-2  
**Diámetro del hilo** 2.7 mm  
**Cuchilla de corte** Matorrales 300-3  
**Cap. del depósito de Combustible** 0.75 L



FS 280 H0007609

**Motor** 2 Tiempos  
**Potencia** 2.54 HP / 1.9 kW  
**Cilindrada** 38.9 cm<sup>3</sup>  
**Peso (sin herramienta)** 7.9 kg  
**Herramienta de corte** Autocut 46-2  
**Diámetro del hilo** 2.7 mm  
**Cuchilla de corte** Matorrales 300-3  
**Cap. del depósito de Combustible** 0.58 L



# FERROX

TE HACE FUERTE



FS 300 ESPECIAL

**Motor** 2 Tiempos  
**Potencia** 1.74 HP / 1.3 kW  
**Cilindrada** 30.8 cm<sup>3</sup>  
**Peso (sin herramienta)** 7.3 kg  
**Herramienta de corte** Autocut 46-2  
**Diámetro del hilo** 2.7 mm  
**Cuchilla de corte** Matorrales 305-2  
**Cap. del depósito de Combustible** 0.64 L



FS 350 ESPECIAL

**Motor** 2 Tiempos  
**Potencia** 2.14 HP / 1.6 kW  
**Cilindrada** 40.2 cm<sup>3</sup>  
**Peso (sin herramienta)** 7.3 kg  
**Herramienta de corte** Autocut 46-2  
**Diámetro del hilo** 2.7 mm  
**Cuchilla de corte** Matorrales 305-2  
**Cap. del depósito de Combustible** 0.64 L



FS 380 ESPECIAL

**Motor** 2 Tiempos  
**Potencia** 2.68 HP / 2.0 kW  
**Cilindrada** 40.2 cm<sup>3</sup>  
**Peso (sin herramienta)** 7.3 kg  
**Herramienta de corte** Autocut 46-2  
**Diámetro del hilo** 2.7 mm  
**Cuchilla de corte** Matorrales 305-2  
**Cap. del depósito de Combustible** 0.64 L



FS 450 ESPECIAL

**Motor** 2 Tiempos  
**Potencia** 2.82 HP / 2.1 kW  
**Cilindrada** 44.3 cm<sup>3</sup>  
**Peso (sin herramienta)** 8.0 kg  
**Herramienta de corte** Autocut 46-2  
**Diámetro del hilo** 2.7 mm  
**Cuchilla de corte** Matorrales 300-3  
**Cap. del depósito de Combustible** 0.67 L



FR 235 ESPECIAL

**Motor** STIHL 2-MIX  
**Potencia** 2.07 HP / 1.55 kW  
**Cilindrada** 36.3 cm<sup>3</sup>  
**Peso (sin herramienta)** 10.3 kg  
**Herramienta de corte** Autocut 36-2  
**Diámetro del hilo** 2.7 mm  
**Cap. del depósito de Combustible** 0.81 L



FSA 45 H0007610

**Motor** Eléctrico con escobillas  
**Peso** 2.3 kg  
**Voltaje de trabajo** 18 V  
**Herramienta de corte** PolyCut 2-2  
**Diámetro de hilo (no incluido)** 1.6 mm



FS 250 ESPECIAL

**Motor** 2 Tiempos  
**Potencia** 2.14 HP / 1.6 kW  
**Cilindrada** 40.2 cm<sup>3</sup>  
**Peso (sin herramienta)** 6.3 kg  
**Herramienta de corte** Autocut C 26-2  
**Diámetro del hilo** 2.4 mm  
**Cuchilla de corte (opcional)** Matorrales 250-3  
**Cap. del depósito de Combustible** 0.64 L



FSE 41 M0010234

**Motor** Eléctrico con escobillas  
**Potencia** 0.4 kW  
**Peso** 2.6 kg  
**Voltaje de trabajo** 120 V (60 Hz)  
**Herramienta de corte** Carrete con hilo  
**Diámetro de hilo** 1.4 mm



FSE 60 H0008078

**Motor** Eléctrico con escobillas  
**Potencia** 0.6 kW  
**Peso** 4.0 kg  
**Voltaje de trabajo** 120 V (60 Hz)  
**Herramienta de corte** AutoCut C 6-2  
**Diámetro de hilo** 2.0 mm

# FERROX

TE HACE FUERTE



## FUMIGADORAS



**SR 200** H0059305

**Motor** STIHL 2-MIX  
**Potencia** 1.1 HP / 0.8 kW  
**Cilindrada** 27.2 cm<sup>3</sup>  
**Peso** 7.8 kg  
**Cap. del depósito de rociado** 10 L  
**Alcance horizontal máximo** 9 m  
**Caudal de salida** 0.17 - 2.25 L/min  
**Cap. del depósito de combustible** 1.1 L



**SR 420** H0053210

**Motor** 2 Tiempos  
**Potencia** 3.4 HP / 2.6 kW  
**Cilindrada** 56.5 cm<sup>3</sup>  
**Peso** 11.1 kg  
**Capacidad del depósito de rociado** 13 L  
**Alcance horizontal máximo** 12 m  
**Alcance vertical máximo** 9.5 m  
**Caudal de salida** 0.25 - 3.84 L/min  
**Cap. del depósito de combustible** 1.5 L



**SR 430** H0001310

**Motor** STIHL 2-MIX  
**Potencia** 3.9 HP / 2.9 kW  
**Cilindrada** 63.3 cm<sup>3</sup>  
**Peso+** 12.2 kg  
**Capacidad del depósito de rociado** 14 L  
**Alcance horizontal máximo** 14.5 m  
**Alcance vertical máximo** 10.5 m  
**Caudal de salida** 0.69 - 2.64 L/min  
**Cap. del depósito de Combustible** 1.7 L



**SR 450** H0025611

**Motor** STIHL 2-MIX  
**Potencia** 3.9 HP / 2.9 kW  
**Cilindrada** 63.3 cm<sup>3</sup>  
**Peso** 12.8 kg  
**Capacidad del depósito de rociado** 14 L  
**Alcance horizontal máximo** 14.5 m  
**Alcance vertical máximo** 10.5 m  
**Caudal de salida** 0.69 - 2.64 L/min  
**Cap. del depósito de Combustible** 1.7 L



**SG 51** ESPECIAL

**Peso** 4.8 kg  
**Capacidad del depósito de rociado** 12 L  
**Presión máxima** 6 bares  
**Caudal de salida (a 6 bar)** 0.96 L/min



**SG 71** ESPECIAL

**Peso** 5.0 kg  
**Capacidad del depósito de rociado** 18 L  
**Presión máxima** 6 bares  
**Caudal de salida (a 6 bar)** 0.96 L/min

# FERROX

TE HACE FUERTE

## SOPLADORAS



**BGA 45** H0065451

**Motor** DC con escobillas  
**Peso** 2.1 kg  
**Voltaje** 18 V  
**Fuerza de soplado** 5 Newtons  
**Velocidad máxima de aire** 38 m/s  
**Volumen de soplado (con boquilla)** 420 m<sup>3</sup>/h



**BGA 57** ESPECIAL

**Motor** DC con escobillas  
**Peso** 2.2 kg  
**Voltaje** 36 V  
**Fuerza de soplado** 9 Newtons  
**Velocidad máxima de aire** 46 m/s  
**Volumen de soplado (con boquilla)** 620 /h



**FS 380** ESPECIAL

**Motor** 2 Tiempos  
**Potencia** 2.68 HP / 2.0 kW  
**Cilindrada** 40.2 cm<sup>3</sup>  
**Peso (sin herramienta)** 7.3 kg  
**Herramienta de corte** Autocut 46-2  
**Diámetro del hilo** 2.7 mm  
**Cuchilla de corte** Matorrales 305-2  
**Cap. del depósito de Combustible** 0.64 L



**BG 56** G0009881

**Motor** STIHL 2-MIX  
**Potencia** 1.0 HP / 0.7 kW  
**Cilindrada** 27.2 cm<sup>3</sup>  
**Peso** 4.1 kg  
**Fuerza de soplado** 13 Newtons  
**Velocidad máxima de aire** 64 m/s  
**Volumen de soplado** 730 m<sup>3</sup>/h  
**Cap. del depósito de Combustible** 0.54 L



**BG 86** H0021392

**Motor** STIHL 2-MIX  
**Potencia** 1.1 HP / 0.8 kW  
**Cilindrada** 27.2 cm<sup>3</sup>  
**Peso** 4.4 kg  
**Fuerza de soplado** 15 Newtons  
**Velocidad máxima de aire (boquilla redonda)** 69 m/s  
**Volumen de soplado** 810 m<sup>3</sup>/h  
**Cap. de Combustible** 0.44 L



**BGE 61** ESPECIAL

**Motor** Eléctrico con escobillas  
**Potencia** 1.1 kw  
**Peso** 3.0 kg  
**Longitud del cable** 0.4 m  
**Voltaje** 120 V (60 Hz)  
**Fuerza de soplado** 9 Newtons  
**Velocidad máxima de aire** 6 m/s  
**Volumen de soplado (con boquilla)** 485 m<sup>3</sup>/h



**SH 56** H0021391

**Motor** STIHL 2-MIX  
**Portencia** 1.0 HP / 0.7 kW  
**Cilindrada** 27.2 cm<sup>3</sup>  
**Peso** 5.2 kg  
**Capacidad de la bolsa** 45 L  
**Fuerza de soplado** 13 Newtons  
**Velocidad máxima de aire** 64 m/s  
**Volumen de soplado** 730 m<sup>3</sup>/h  
**Depósito de Combustible** 0.54 L

# FERROX

TE HACE FUERTE

## CORTASETOS



**HS 45** ESPECIAL

**Motor** STIHL 2-MIX  
**Potencia** 1.0 HP / 0.75 kW  
**Cilindrada** 27.2 cm<sup>3</sup>  
**Peso** 5 kg  
**Longitud de corte:** 600 mm  
**Distancia entre dientes** 30 mm  
**Diámetro máximo de corte** 23 mm  
**Cap. del depósito de Combustible** 0.225 L



**HS 82R** ESPECIAL

**Motor** STIHL 2-MIX  
**Potencia** 0.9 HP / 0.7 kW  
**Cilindrada** 22.7 cm<sup>3</sup>  
**Peso** 5.6 kg  
**Longitud de corte** 750 mm  
**Distancia entre dientes** 36 mm  
**Diámetro máximo de corte** 28 mm  
**Cap. del depósito de Combustible** 0.460 L



**FS 380** ESPECIAL

**Motor** 2 Tiempos  
**Potencia** 2.68 HP / 2.0 kW  
**Cilindrada** 40.2 cm<sup>3</sup>  
**Peso (sin herramienta)** 7.3 kg  
**Herramienta de corte** Autocut 46-2  
**Diámetro del hilo** 2.7 mm  
**Cuchilla de corte** Matorrales 305-2  
**Cap. del depósito de Combustible** 0.64 L



**HSA 25** ESPECIAL

**Capacidad de la batería:** 2500mAh / 27.00Wh  
**Tipo de batería:** Li-ion  
**Peso de la batería:** 180.0  
**Voltaje de salida:** 10.8  
**Dimensiones:** 3.110 x 2.014 x 1.850 in.



**HSA 26** ESPECIAL

**Motor** Eléctrico con escobillas  
**Peso sin cuchillas ni batería** 0.6 kg  
**Voltaje de trabajo** 10.8 V  
**Distancia entre dientes (arbustos)** 19 mm  
**Longitud de corte (arbustos)** 200 mm  
**Distancia entre dientes (hierba)** 16 mm  
**Longitud de corte (hierba)** 120 mm  
**Diámetro máximo de corte** 8 mm



**HSA 45** ESPECIAL

**Motor** Eléctrico con escobillas  
**Peso** 2.4 kg  
**Voltaje de trabajo** 18 V  
**Longitud de corte** 500 mm  
**Distancia entre dientes** 24.1 mm  
**Diámetro máximo de corte** 8 mm



**HSA 56** ESPECIAL

**CO2** 887 g/kWh  
**Longitud de corte cuchilla** 60 cm  
**Cilindrada** 21,4 cm<sup>3</sup>  
**Potencia** 0,65/0,9 kW/CV  
**Peso** 4,5 kg l)



**HSA 66** ESPECIAL

**Motor** EC Sin Escobillas  
**Peso** 3.1 kg  
**Voltaje de trabajo** 36 V  
**Longitud de corte** 500 mm  
**Distancia entre dientes** 30 mm  
**Diámetro máximo de corte** 23 mm



**HLA 65** ESPECIAL

**Peso sin acumulador (kg)** 3.5  
**Longitud total (cm)** 206  
**Longitud de corte (cm)** 50  
**Tecnología de acumulador** (Litio-ión)  
Litio-ión

# FERROX

TE HACE FUERTE

## AHOYADORA

**BT 131**

H0064757



**Motor** Motor STIHL 4-MIX  
**Potencia** 1.9 HP / 1.4 kW  
**Cilindrada** 36.3 cm<sup>3</sup>  
**Peso** 10 kg  
**Reducción** 47.5 : 1  
**Cap. del depósito de Combustible** 0.71

## CORTADORAS DE CONCRETO



**TSA 230**

ESPECIAL

**Motor** EC Sin Escobillas  
**Peso** 3.9 kg  
**Voltaje** 36 V  
**Diámetro del disco** 230 mm  
**Profundidad máxima de corte** 70 mm



**TS 700**

ESPECIAL

**Motor** STIHL 2-MIX  
**Potencia** 6.8 HP / 5.0 kW  
**Cilindrada** 98.5 cm<sup>3</sup>  
**Peso** 11.6 kg  
**Diámetro del disco** 350 mm  
**Profundidad máxima de corte** 125 mm  
**Cap. del depósito de Combustible** 1.2 L



**TS 420**

ESPECIAL

**Motor** STIHL 2-MIX  
**Potencia** 4.4 HP / 3.2 kW  
**Cilindrada** 66.7 cm<sup>3</sup>  
**Peso** 9.6 kg  
**Diámetro del disco** 350 mm  
**Profundidad máxima de corte** 125 mm  
**Capacidad del tanque de combustible** 0.71 L



**KG 550**

ESPECIAL

**Motor** Mecánico  
**Ancho de barrido** 55 cm  
**Alcance teórico de barrido** 1600 m<sup>2</sup>/h  
**Capacidad del depósito** 25 L  
**Peso** 6 kg  
**Área** 300 m<sup>2</sup>

## EQUIPOS DE LIMPIEZA



**KG 770**

ESPECIAL

**Motor** Mecánico  
**Ancho de barrido** 77 cm  
**Alcance teórico de barrido** 2900 m<sup>2</sup>/h  
**Capacidad del depósito** 50 L  
**Peso** 13 kg  
**Área** 1500 m<sup>2</sup>



**SE 33**

ESPECIAL

**Motor** Eléctrico con escobillas  
**Potencia** 1.0 kW  
**Peso** 5.3 kg  
**Voltaje** 120 V  
**Capacidad del tanque** 12 L  
**Fuerza de succión** 210 mbar  
**Caudal (aire)** 3600 l/min  
**Longitud del tubo de aspirado** 2 m

# FERROX

TE HACE FUERTE

## ASPIRADORAS



SE 62

ESPECIAL

**Motor** Eléctrico con escobillas  
**Potencia** 1.0 kw  
**Peso** 7.5 kg  
**Voltaje** 120 V (60 Hz)  
**Capacidad del tanque** 25 L  
**Fuerza de succión** 210 mbar  
**Caudal de aspiración (aire)** 3600 L/min  
**Longitud del tubo de aspirado** 2.5 m



SE 122

ESPECIAL

**Motor** Eléctrico con escobillas  
**Potencia** 1.5 kw  
**Peso** 12.1 kg  
**Voltaje** 120 V (60 Hz)  
**Capacidad del tanque** 30 L  
**Fuerza de succión** 250 mbar  
**Caudal de aspiración (aire)** 3700 L/min  
**Longitud del tubo de aspirado** 30 m



RE 90

M0008875

**Motor** Eléctrico con escobillas  
**Potencia** 1.5 kw  
**Voltaje de trabajo** 120 V (60 Hz)  
**Peso** 8.8 kg  
**Presión nominal** 1044 PSI / 72 bar  
**Presión máx admisible** 1450 PSI / 100 bar  
**Caudal máximo de agua** 7.4 L/min  
**Longitud de manguera** 6 m



RE 110

ESPECIAL

**Motor** De inducción sin escobillas  
**Potencia** 1.4 kW  
**Voltaje de trabajo** 120 V (60 Hz)  
**Peso** 17.6 kg  
**Presión nominal** 1220 PSI / 84 bar  
**Presión máxima admisible** 1450 PSI / 100 bar  
**Caudal máximo de agua** 7.3 L/min  
**Longitud de manguera** 7 m



RE 130 Plus

ESPECIAL

**Motor** De inducción sin escobillas  
**Potencia** 1.4 kW  
**Voltaje de trabajo** 120 V (60 Hz)  
**Peso** 20.1 kg  
**Presión nominal** 1380 PSI / 95 bar  
**Presión máx admisible** 1595 PSI / 110 bar  
**Caudal máximo de agua** 7.3 L/min  
**Longitud de manguera** 9 m



RB 800

ESPECIAL

**Motor** Kohler 4 Tiempos  
**Potencia** 14.0 HP / 10.4 kW  
**Cilindrada** 429 cm<sup>3</sup>  
**Peso** 76 kg  
**Presión nominal** 150-4200 PSI / 10-290 bar  
**Caudal máximo de agua** 15.1 L/min  
**Longitud de manguera** 15.2 m  
**Cap. del depósito de combustible** 7.0 L



RB 200

ESPECIAL

**Motor** Kohler 4 Tiempos  
**Potencia** 5 HP / 3.7 kW  
**Cilindrada** 173 cm<sup>3</sup>  
**Peso** 28 kg  
**Presión nominal** 2500 PSI / 170 bar  
**Caudal máximo de agua** 8.7 L/min  
**Longitud de manguera** 7.6 m  
**Cap. del depósito de combustible** 1.4 L



RB 400

ESPECIAL

**Motor** Kohler 4 Tiempos  
**Potencia** 6.5 HP / 4.9 kW  
**Cilindrada** 196 cm<sup>3</sup>  
**Peso** 41 kg  
**Presión nominal** 2700 PSI / 190 bar  
**Caudal máximo de agua** 10.2 L/min  
**Longitud de manguera** 7.6 m  
**Cap. del depósito de combustible** 3.6 L



RB 600

ESPECIAL

**Motor** Kohler 4 Tiempos  
**Potencia** 7.0 HP / 5.2 kW  
**Cilindrada** 208 cm<sup>3</sup>  
**Peso** 53.5 kg  
**Presión nominal** 150-3200 PSI / 10-220 bar  
**Caudal máximo de agua** 11.4 L/min  
**Longitud de manguera** 12.2 m  
**Cap del depósito de combustible** 4.0 L

# FERROX

TE HACE FUERTE



## GENERADORES



G55MG1000TH

POTENCIA DEL MOTOR: 11 hp  
TIPO DE MOTOR: GASOLINA  
CAP. DEL TANQUE: 25LTS.  
POTENCIA MÁXIMA : 5.50 KVA  
POTENCIA NOMINAL: 4.50 KVA  
VOLTAJE: 120 / 240 V  
FASES: MONOFÁSICO



G40MG0750TH

POTENCIA DEL MOTOR: 7.50 hp  
TIPO DE MOTOR: GASOLINA  
CAP. DEL TANQUE: 15 LTS.  
POTENCIA MÁXIMA : 3.8 KVA  
POTENCIA NOMINAL: 3.20 KVA  
VOLTAJE: 120 V  
FASES: MONOFÁSICO



G75MG1300T

POTENCIA DEL MOTOR: 13 hp  
TIPO DE MOTOR: GASOLINA  
CAP. DEL TANQUE: 25 LTS.  
POTENCIA MÁXIMA : 7.00 KVA  
POTENCIA NOMINAL: 5.50 KVA  
VOLTAJE: 120 / 240 V  
FASES: MONOFÁSICO



G95MG1800TH

POTENCIA DEL MOTOR: 18 hp  
TIPO DE MOTOR: GASOLINA  
CAP. DEL TANQUE: 25 LTS.  
POTENCIA MÁXIMA : 9.50 KVA  
POTENCIA NOMINAL: 7.20 KVA  
VOLTAJE: 120 / 240 V  
FASES: MONOFÁSICO



GI45MG0750THW

POTENCIA DEL MOTOR: 7.50 hp  
TIPO DE MOTOR: GASOLINA  
CAP. DEL TANQUE: 10 LTS.  
POTENCIA MÁXIMA : 4.50 KVA  
POTENCIA NOMINAL: 3.60 KVA  
VOLTAJE: 120 V  
FASES: MONOFÁSICO



GI90MG1400THWAE

POTENCIA DEL MOTOR: 14 hp  
TIPO DE MOTOR: GASOLINA  
CAP. DEL TANQUE: 20 LTS.  
POTENCIA MÁXIMA : 9.00 KVA  
POTENCIA NOMINAL: 7.20 KVA  
VOLTAJE: 120 / 240 V  
FASES: MONOFÁSICO

# FERROX

TE HACE FUERTE

## EVANS®

# ELECTROBOMBAS Y BOMBAS SUMERGIBLES



## COMPRESORES



## HIDROLAVADORAS





# FERROX

TE HACE FUERTE



## KITS DE BOMBA SOLAR, MONITOR Y PANELES



1 año GARANTÍA

A continuación presentamos kits de riego que contienen una bomba, controlador y paneles solares cómo se muestra en la tabla, estos son los componentes principales necesarios para el correcto funcionamiento del equipo.

SOLAR-MONITOR



SOLAR025-35L



SOLAR150-30L



SOLAR200-60L



SOLAR150-100L



SOLAR200-160L



P30-370W



CÓDIGO	DESCRIPCIÓN	INCLUYE				ALTURA APROX/ FLUJO APROX X DÍA
		BOMBA	CONTROLADOR	PANEL	CANT.	
K-SOLAR025-35L	MOTOBOMBA, 1 PANEL 370W Y MONITOR	SOLAR025-35L	SOLAR-MONIT-025	P30V-370W	1	14 M - 2,600 LTS
K-SOLAR050-50L	MOTOBOMBA, 2 PANELES 370W Y MONITOR	SOLAR050-50L	SOLAR-MONITOR	P30V-370W	2	24 M - 18,000 LTS
K-SOLAR075-55L	MOTOBOMBA, 3 PANELES 370W Y MONITOR	SOLAR075-55L	SOLAR-MONITOR	P30V-370W	3	30 M - 19,800 LTS
K-SOLAR100-55L	MOTOBOMBA, 4 PANELES 370W Y MONITOR	SOLAR100-55L	SOLAR-MONITOR	P30V-370W	4	40 M - 19,800 LTS
K-SOLAR150-30L	MOTOBOMBA, 5 PANELES 370W Y MONITOR	SOLAR150-30L	SOLAR-MONITOR	P30V-370W	5	102 M - 10,800 LTS
K-SOLAR200-30L	MOTOBOMBA, 7 PANELES 370W Y MONITOR	SOLAR200-30L	SOLAR-MONITOR	P30V-370W	7	162 M - 10,800 LTS
K-SOLAR150-60L	MOTOBOMBA, 5 PANELES 370W Y MONITOR	SOLAR150-60L	SOLAR-MONITOR	P30V-370W	5	64 M - 21,600 LTS
K-SOLAR200-60L	MOTOBOMBA, 7 PANELES 370W Y MONITOR	SOLAR200-60L	SOLAR-MONITOR	P30V-370W	7	94 M - 21,600 LTS
K-SOLAR150-100L	MOTOBOMBA, 5 PANELES 370W Y MONITOR	SOLAR150-100L	SOLAR-MONITOR	P30V-370W	5	40 M - 136,000 LTS
K-SOLAR200-100L	MOTOBOMBA, 7 PANELES 370W Y MONITOR	SOLAR200-100L	SOLAR-MONITOR	P30V-370W	7	55 M - 36,000 LTS
K-SOLAR150-160L	MOTOBOMBA, 5 PANELES 370W Y MONITOR	SOLAR150-160L	SOLAR-MONITOR	P30V-370W	5	19 M - 157,600 LTS
K-SOLAR200-160L	MOTOBOMBA, 7 PANELES 370W Y MONITOR	SOLAR200-160L	SOLAR-MONITOR	P30V-370W	7	29 M - 157,600 LTS

# FERROX

TE HACE FUERTE



## REVOLVEDORA JOPER R200LX

Capacidad: 2 sacos  
Para motores de 11 HP/16 HP  
10.5 m<sup>3</sup> de concreto.  
Ciclo de producción: 3 min.



## REVOLVEDORA RS100ST

Capacidad: 1 saco  
Para motores de 5.5 HP/16 HP  
5.3 m<sup>3</sup> de concreto.  
Ciclo de producción: 3 min.



## REVOLVEDORA MORTERO RM10

Capacidad: 10 Pies cubicos  
Con motor Honda 8 HP  
Peso 860 Kg  
Gabinete abatible.



## REVOLVEDORA R100LX

Capacidad: 1 saco  
Para motores de 8 HP/16 HP  
5.3 m<sup>3</sup> de concreto.  
Ciclo de producción: 3 min



## REVOLVEDORA POLYMAX

Capacidad: 1 saco  
para motores de 6.hp a 16 hp  
Gabinete standar  
Peso: 300 Kg



## REVOLVEDORA MAX MIX JOPER

Capacidad: 109 lts  
Motor 0.33 HP Electrico  
Gabinete Standar  
Peso: 50 Kg

Multiposicionamiento para  
descarga producción:  
5 m<sup>3</sup> de concreto por obra

Ciclo de producción:  
3 Minutos

Capacidad:  
1 Saco

Gabinete:  
Standar

Llanta:  
Rim 12

## REVOLVEDORA R100TB

# FERROX

TE HACE FUERTE



## BAILARINA JOPER JAGUAR MT75J

Motor Robin 4 HP 4 tiempos  
Salto de golpe: 40 a 88 cm  
Peso: 75 kg  
Alto: 102 cm



## BAILARINA TK RAM 704AT

Motor Robin 4 HP 4 tiempos  
Salto de golpe: 40 a 50 cm  
Peso: 72 kg



## BAILARINA TK RAM 85G4T

Motor Robin 4 HP 4 tiempos  
Salto de golpe: 40 a 50 cm  
Peso: 85 kg  
Alto: 86 cm

## VIBRADOR PENDULAR AV-4P JOPER

Eje flexible diámetro 7/16"  
longitud 14" Acople rápido fijado  
base fija tubular.



## RODILLO DOBLE SS-25

Motor Perkins 403D- 15  
Ancho de rodillo: 1,061 mm  
Frecuencia: 4,095 VPM  
Tanque combustible: 655 Lts



## RODILLO DOBLE SS-13

Motor Honda 18 HP  
Ancho de rodillo: 902 mm  
Frecuencia: 4,095 VPM  
Tanque combustible: 38.5 Lts



## COMPACTADOR DE PLACA AP 800

Frec. de vibración: 4,500 VPM  
Velocidad de trabajo:  
20 mts./ min.  
Peso: 110 kg  
Alto: 37 cm



## RODILLO VIBRATORIO RV-4

Velocidad de avance: 20 mts / min.  
Profundidad de compactación: 12 cm  
Ancho del tambor: 12"  
Control de velocidad



## RODILLO VIBRATORIO RVD200

Para motores de 13 HP  
Fuerza Centrifuga: 3 Ton.  
Peso: 750 Kg.



## CORTADORA DE CONCRETO JOPER SUPER

Capacidad max. del disco: 16 "  
Profundidad de corte: 12.5 cm  
Peso: 120 kg  
Alto: 40 "



# FERROX

TE HACE FUERTE



## CORTADORA AUTOPROPULSADA

Capacidad del disco: 20"  
Prof. de corte: 12.5 cm  
Peso: 215 kg  
Alto: 40"

## CORTADORA DE CONCRETO Y ASFALTO

Para motor de 8 HP a 14 HP  
capacidad de disco: 14"  
Peso: 50 kg  
Manivela para ajuste de corte



## PULIDORA 2C-5M

Cabezas: 2  
Ideal: Pulir pisos de mármol  
Alto: 1.30 cm  
Ancho: 69 cm

## ESCARIFICADORA E-800

Máx. trabajo en amplitud: 203 mm  
Motor 5.5 HP  
ideal para reparación de banquetas  
reparación o mipeza de pisos



## ALLANADORA AL-40

Potencia: 50-100 RPM  
Peso: 60 kg  
Motor 5.5 hp  
Diametro 40"



# JOPER



# FERROX

TE HACE FUERTE

## PINTURA VINÍLICA



### COLORES DISPONIBLES



## ESMALTE



### COLORES DISPONIBLES



# FERROX

TE HACE FUERTE

## BROCHAS Y RODILLOS



## ACCESORIOS



# FERROX

TE HACE FUERTE

# IMPERMEABILIZANTES



IMPAC 5000

H0048445 IMPAC 5000 BLANCO  
H0010632 IMPAC 5000 GALÓN



SNOWTEK 5 AÑOS BLANCO

M0009934 SNOWTEK 5 AÑOS BLANCO



SELLADOR IMPAC GAL 3.8

H0020671 SELLADOR  
IMPAC GAL 3.8



CEMENTO PLÁSTICO

H0004503 CEMENTO PLÁSTICO  
ACRILICO IMPAC 1 KG



SELLO SUPER CONCENTRADO

H0056306 IMPAC SELLO SÚPER  
CONCENTRADO 1LTO



MALLA DE REFUERZO

G0009126 MALLA DE  
REFUERZO 100 MTS



CEPILLO DE IXTLE

CEPILLO DE IXTLE  
IMPAC



# FERROX

TE HACE FUERTE



## LUBRICANTES Y GRASAS



# FERROX

TE HACE FUERTE

# BATERÍAS



## LTH® AGM

Baterías LTH® que cuentan con la tecnología de plomo-ácido más avanzada en el mercado. Están diseñadas para durar hasta 2 veces más, soportando las altas demandas eléctricas de los vehículos más modernos. Comparada contra una batería convencional standard.



## LTH®

Marca líder que encierra poder e innovación tecnológica en su interior, para brindarte seguridad y confianza, gracias a su mejor desempeño.



## LTH® TAXI

Acumuladores LTH de ALTA DURACIÓN, diseñado especialmente para los profesionales del volante.



## LTH® HI-TEC

Baterías LTH® que ofrecen esa potencia extra y desempeño superior que tu vehículo requiere. Brindan el abasto de energía necesario para el uso de accesorios eléctricos adicionales.



## LTH® HEAVY DUTY

El mejor acumulador para el trabajo pesado en condiciones extremas, gracias a su diseño robusto.



## LTH® SERVICIO PESADO

Si tu ocupación requiere de un acumulador de uso rudo, LTH SERVICIO PESADO te brinda alto rendimiento para esas condiciones intensas de trabajo.

**FERROX**


TE HACE FUERTE

**DEACERO**



**ALAMBRE DE PUAS**

**POSTE GANADERO**



**FERROX**

TE HACE FUERTE

# MALLAS, TELAS Y CRIBAS



**CADENA GALVANIZADA**

**CONCERTINA**

**ALAMBRE GALVANIZADO**

## CLAVOS Y GRAPAS

**CLAVO STANDAR**



**REFORZADOS GALVANIZADOS**



**REFORZADOS NEGROS**



**AFILERILLO SIN CABEZA**



**TOMATERO**



**CLAVO ROLADO**



**CLAVO PARAGUAS**



**GRAPAS**



**FERROX**

TE HACE FUERTE

HERMEX



PRETUL



FOSET



**TRUPER**



PRETUL  
FIERO

FOSET  
HERMEX

Klinterk  
VOLTECK



VOLTECK



Klinterk



FIERO

# FERROX


TE HACE FUERTE

PRODUCTOS POR MARCA

**URREA**  
HERRAMIENTAS DE CALIDAD SUPERIOR

**SURTEK**  
HERRAMIENTAS PARA PROFESIONALES

*Lock* Siempre seguro



# FERROX

TE HACE FUERTE



## HERRADURAS Y CLAVOS PARA HERRAR



**FERROX**

TE HACE FUERTE

# HERREROS



**SOLDADURA**




**DISCOS DE CORTE Y DESBASTE**



**BISAGRAS**



**CERRADURAS**



**PASADORES**



**TEJUELOS**

# FERROX

TE HACE FUERTE

**GRUPO INGUSA**  
UN GRUPO CON INNOVACIÓN

**CY TSA**  
... Vive seguro, vive con Cytsa

**Guardián**  
ECO SMART

**TANQUES ESTACIONARIOS**

**ESTUFAS**

**CILINDROS DE GAS**

**BOILERS DE GAS Y SOLARES**





# FERROX

TE HACE FUERTE



# TIRO DEPORTIVO

## RIFLES DE DIABOLOS



### DIÁBOLOS



### DISPENSADOR DE MUNICIONES



### MUNICIONES DE ACERO



### BANCO PARA RIFLE



# FERROX

TE HACE FUERTE



## VICTORINOX

FÁCIL DE LLEVAR CON USTED A TODAS PARTES  
NAVAJAS PEQUEÑAS DE BOLSILLO



VERDADEROS CÚCHILLOS PARA DEPORTE Y CAMPING PARA VERDADEROS AMANTES DE LA NATURALEZA  
COLECCIÓN OUTDOOR



ESTA ES LA NAVAJA SUIZA ORIGINAL  
NAVAJAS MEDIANAS



LA MEJOR MULTIHERRAMIENTA  
SWISS TOOLS



UN AGARRE EXCELENTE Y UNA CONFIABLE HOJA CON BLOQUEO  
NAVAJAS GRANDES



LLEVE SU NAVAJA CON ESTILO Y ÚSELA CON ORGULLO  
COLECCIÓN DE ACCESORIOS PARA VIAJE



## CARTERAS Y NECESERES



**FERROX**

TE HACE FUERTE

**coflex**<sup>®</sup>

**PLOMERÍA**



**coflex**<sup>®</sup>  
home

Funcionalidad  
para el hogar

**coflex**<sup>®</sup>

Innovación en plomería

**coflex**<sup>®</sup>  
PRO

Seguridad en sistemas  
de tubería



**FERROX**

TE HACE FUERTE

RAFIAS Y JARCIAS



# FERROX

TE HACE FUERTE

**Rotoplas**  
más y mejor agua

**CISTERNAS**



Cuenta con Garantía de por vida, sin fisuras ni filtraciones.

Equipada con los mejores accesorios que aseguran su funcionamiento y calidad del agua.

El Filtro Hydro-Net® retiene tierra y sedimentos, brindando agua limpia y transparente.

Cuenta con una exclusiva Capa Antibacterial con tecnología Expel® que inhibe la reproducción de bacterias, manteniendo el agua más limpia.

Su tapa click con cierre perfecto evita que entren contaminantes al agua.

Todos los accesorios incluidos están garantizados. La Bomba cuenta con 2 años de garantía.

La Cisterna Garantía de por vida, está fabricada en cumplimiento con la NOM NMX-C-374-ONNCCE-CNCP-2012.

Capacidad (L)	Diámetro (m)	Altura (m)	Diámetro de tapa (m)	Abastecimiento (personas)
1200*	1,40	0,93	0,45	5
2800	1,86	1,18	0,60	10
5000	2,38	1,33	0,60	15
10000	2,38	2,43	0,60	35

# FERROX

TE HACE FUERTE

**Rotoplas**  
más y mejor agua

## TINACOS



H0022677



### TINACO TRICAPA 450 LTS ROTOPLAS

Marca Rotoplas  
Color Beige  
Material Plástico  
Modelo 500023  
Dimensiones 99 x 85 cm  
Capacidad 450 lts



H0022678



### TINACO TRICAPA 600 LTS ROTOPLAS

Marca Rotoplas  
Color Beige  
Material Plástico  
Modelo 500025  
Dimensiones 112 x 97 cm  
Uso Almacenamiento de agua  
Capacidad 600 lts



H0022679



### TINACO TRICAPA 750 LTS ROTOPLAS

Marca Rotoplas  
Color Beige  
Material Plástico  
Modelo 500027  
Dimensiones 102 x 110 cm  
Uso Almacenamiento de agua  
Capacidad 750 lts



H0022675

### TINACO TRICAPA 1100 LTS ROTOPLAS

Marca Rotoplas  
Material Plástico  
Modelo 7501747602012  
Uso Almacenamiento de agua  
Capacidad 1100 lts



H0022676

### TINACO TRICAPA 2500 LTS ROTOPLAS

Marca Rotoplas  
Material Plástico  
Modelo 7501747601695  
Uso Almacenamiento de agua  
Capacidad 2500 lts

**FERROX**

TE HACE FUERTE

**Rotoplas**  
más y mejor agua**TINACOS**

## Beneficios

- Capa gris exterior y negra intermedia, que lo hacen resistente a la luz ultravioleta.
- Capa blanca interior lisa, que facilita la limpieza del Tinaco.
- Equipado con Válvula de Llenado 1/2" y Flotador N° 5.
- Su tapa *click* con cierre perfecto evita que entren contaminantes al agua.
- Fácil instalación.
- Fabricado con polietileno.

## Capacidades Tinacos Resistec Gris

SKU	Capacidad (L)	Diámetro (m)	Altura (m)	Abastecimiento (personas)
500440	450	0.85	0.99	2
500441	750	1.10	1.02	4
500442	1 100	1.10	1.40	5

# FERROX

TE HACE FUERTE

## ASPERSORAS MANUALES



H0001282

**SWISSMEX**

### ASPERSORA MANUAL 082.010 GLORIT CAÑERA AMARILLA SWISSMEX \*

Tanque extremadamente resistente con inhibidor de rayos UV.  
Capacidad: 18.0 L.  
Presión de trabajo: 1 - 6 bar (14.5 - 87 psi).  
Sistema de bombeo: cilindro / pistón.  
Tubo de bombeo: Plástico (0.8 L. capacidad).



H0001256

**SWISSMEX**

### ASPERSORA MANUAL 189.015 LOLA 15 LTS SWISSMEX \*

Tanque extremadamente resistente con inhibidor de rayos UV.  
Capacidad: 15.0 L.  
Presión de trabajo: 1 a 6 bar (14.5 a 87 psi).  
Sistema de bombeo: cilindro / pistón.  
Tubo de bombeo: Plástico (0.8 L. capacidad).



H0001258

**SWISSMEX**

### ASPERSORA MANUAL 289.020 LOLA 20 LTS SWISSMEX \*

Capacidad: 20.0 L.  
Presión de trabajo: 1 a 6 bar (14.5 a 87 psi).  
Sistema de bombeo: cilindro / pistón.  
Tubo de bombeo: Plástico (0.8 L. capacidad).  
Anillo de pistón: Elastómero de gran resistencia.  
Tubo rociador: Latón.



H0001264

**SWISSMEX**

### ASPERSORA MANUAL 318.055 PACTO 5 SWISSMEX

Tanque extremadamente resistente con inhibidor de rayos UV.  
Muy liviana.  
Boquilla ajustable de plástico.  
Tubo rociador de latón de 40 cm.  
Sistema de compresión.



H0001304

**SWISSMEX**

### ASPERSORA MANUAL 319.030 PACTO 7 SWISSMEX -

Tanque extremadamente resistente con inhibidor de rayos UV.  
Boquilla ajustable de plástico.  
Tubo rociador de latón de 40 cm.  
Sistema de compresión.  
Cinta poliéster para su transporte durante



H0001305

**SWISSMEX**

### ASPERSORA MANUAL 320.030 PACTO 8 SWISSMEX

Botella robusta, de diseño simple y confiable.  
Presión trabajo 1.5 a 2.5 bar-22 a 36 psi.  
Capacidad total del tanque, 9 litros  
Capacidad de uso del tanque, 6 litros  
Sistema de bombeo pistón.



# FERROX

TE HACE FUERTE

## ASPERSORAS MANUALES



H0001303

**SWISSMEX**

### ASPERSORA MANUAL 322.010 PACTO 12 SWISSMEX

- Pistola robusta, de diseño simple y confiable.
- Boquilla ajustable, proporciona patrones de asperjado desde un ángulo muy abierto hasta un chorro continuo.
- Puede usar cualquier punta comercial.
- Práctico maneral con broches para sujetar el rociador y facilitar el transporte.



H0001280

**SWISSMEX**

### ASPERSORA MANUAL 501.350 COSMOS 15 LTS SWISSMEX \*

- Pistola robusta, de diseño simple y confiable.
- Cinta de poliéster no absorbente, de 38 mm de ancho.
- Boquilla plástica tipo con hueco, que proporciona un buen asperjado. También puede usar cualquier punta comercial.



M0008908

**SWISSMEX**

### ASPERSORA MANUAL DE COMPRESIÓN PORTÁTIL SCORPION 5 LTS 315.001 SWISSMEX \*

- Tanque con características que lo hacen fuerte, liviano y duradero.
- Sistema de bombeo, cómodo en su uso.
- Cuenta con boquilla ajustable de plástico.
- Muy ligera.
- Capacidad Total: 7.0 L. (1.58 gal).



H0058970

**SWISSMEX**

### ASPERSORA MANUAL DE MOCHILA PORTÁTIL SCORPION 16 LTS 428.010 SWISSMEX \*

- Tanque con características que lo hacen fuerte, liviano y duradero.
- Sistema de bombeo, cómodo en su uso.
- Cuenta con boquilla ajustable de plástico.
- Muy ligera.
- Capacidad Total: 9 L. (2.4 gal).



H0055625

**SWISSMEX**

### ASPERSORA COMPRESION MINI JR 7 LTS C/VÁLVULA DE ALIVIO 119.005 SWISSMEX

- Tanque extremadamente resistente con inhibidor de rayos UV.
- Cuenta con sistema de bombeo por compresión.
- Varilla de bombeo metálica.
- Válvula de alivio en el tanque.



G0000822

**SWISSMEX**

### ASPERSORA JUNIOR 120.005 SWISSMEX

- Tanque extremadamente resistente con inhibidor de rayos UV.
- Cuenta con sistema de bombeo por compresión.
- Tubo rociador de latón de 52 cm con compartim.
- Varilla de bombeo metálica.
- Válvula de alivio en el tanque.
- Boquilla ajustable de plástico.

# FERROX

TE HACE FUERTE

## ASPERSORAS MANUALES



H0001263

**SWISSMEX**

### ASPERSORA MANUAL 318.001 MINI MINI 318 SWISSMEX -

Rociador SW con pistola robusta, de diseño simple y confiable. Boquilla ajustable, proporciona patrones de asperjado desde un ángulo muy abierto hasta un chorro continuo. También puede usar cualquier punta comercial. Componentes plásticos de alta calidad



H0001274

**SWISSMEX**

### ASPERSORA MANUAL 425.015 SOLO 425 SWISSMEX

Pistola robusta, de diseño simple y confiable. Cinta de poliéster no absorbente, de 38 mm de ancho. Resistente tapa con asa que facilita el transporte. Cuenta con empaque de hule y válvula check.



M0008907

**SWISSMEX**

### ASPERSORA MANUAL DE MOCHILA 406.001 PORTATIL SWISSMEX 55 AÑOS -DESCO-

Pistola robusta, de diseño simple y confiable. Cinta de poliéster no absorbente, de 38 mm de ancho. Resistente tapa con asa que facilita el transporte. Cuenta con empaque de hule y válvula check.

# SWISSMEX®



**FERROX**

TE HACE FUERTE

**COOLER**

MOD. EZ-8



**MINISPLIT**



**VENTILADORES Mytek®**



# FERROX

TE HACE FUERTE

## MANGUERAS Y POLIDUCTOS



MANGUERA LAY FLAT



MANGUERA DE USO GENERAL



MANGUERA DE SUCCION



MANGUERA INDUSTRIAL



MANGUERA PARA LA CONSTRUCCION



POLIDUCTO NEGRO

## ASPERSORES Y GOTEROS



CINTILLA DE GOTEO

CHAPIN BTF TIPO LABERINTO



CINTILLA DE GOTEO

TURBO SLIM TIPO PASTILLA

### ASPERSORES SUPRA-ARBOREOS



### ASPERSORES SUB-ARBOREOS



### ACCESORIOS



**NAANDANJAIN**

A JAIN IRRIGATION COMPANY

# FERROX

TE HACE FUERTE

## PIG TAIL

• BBQ & GRILL •

# ASADORES



### Asador Mini Pig - 14"

Asador de carbón de 14" (34 cms)  
Fabricación en Acero  
Diámetro de la parrilla: 34 cms.  
Altura de Asado: 28 cms.  
Depósito de Carbón: 29.5 cms.



### Asador Pig 1 - 16"

Asador de carbón de 16" (40 cms)  
Fabricación en Acero con  
esmalte porcelanizado  
Diámetro de la parrilla: 40 cms.  
Altura de Asado: 58 cms.



### Asador Pig 2 - 18"

Asador de carbón de 18" (46 cms)  
Fabricación en Acero con  
esmalte porcelanizado  
Diámetro de la parrilla: 46 cms.  
Altura de Asado: 58 cms.



### Asador Mini Pig - 14"

Asador de carbón de 22.5" (57 cms)  
Fabricación en Acero con esmalte  
porcelanizado y termómetro en la tapa.  
Parrilla Cromada. Diámetro: 57 cms.  
Parrilla de carbón y de asado  
reforzadas de 5 mm. Altura de Asado: 69 cms.  
Depósito de carbón: 38 cms.  
Recolector de cenizas: 21 cms. x 14 cms.  
Piernas de Acero Inoxidable.



### Asador Pig 3 - 22"

Asador de carbón de 22" (56 cms)  
Fabricación en Acero con  
esmalte porcelanizado  
Diámetro de la parrilla: 56 cms.  
Altura de Asado: 70 cms.  
Depósito de carbón: 42 cms.



### Kit de asado - Pig hands

Con el kit de Pig Hands  
complementas al máximo la  
experiencia del asado ya que  
con su resistencia al calor y  
medidas, podrás cocinar como  
todo un experto.

**FERROX**

TE HACE FUERTE

# HIELERAS Y THERMOS



**FERROX**

TE HACE FUENTE

# SILLAS Y MESAS PLEGABLES



# FERROX

TE HACE FUERTE

# AGROQUÍMICOS



## NUESTRAS MARCAS



Bayer

syngenta



CORTEVA<sup>™</sup>  
agriscience

FMC

ALLISTER<sup>®</sup>  
Pest Control Technologies

VELSIMEX<sup>®</sup>  
CALIDAD QUE PREVALECE



Sifatec

MONSANTO  
Food • Health • Hope<sup>™</sup>



UPL

CONOCE MÁS EN:





# FERROX

TE HACE FUERTE

# AGRONEGOCIOS

## ¿QUÉ SON LOS AGROQUÍMICOS?

Estos productos también conocidos como fitosanitarios ó plaguicidas son insumos que previenen, repelen o controlan cualquier plaga de origen animal o vegetal durante la producción, almacenamiento, transporte y distribución de productos agrícolas.

## INSECTICIDAS

Este tipo de agroquímico es el encargado de eliminar de manera eficiente las plagas que afectan la sanidad de los cultivos o que también pueden afectar su calidad. Si no se tratan este tipo de plagas, las pérdidas que se experimentarían en el sector serían prácticamente incuantificables.



## HERBICIDAS

Este tipo de agroquímico tiene como objetivo central el evitar el crecimiento de plantas que son consideradas como indeseables o como maleza. Si estas plantas crecen y se desarrollan sin ningún tipo de contención, tienden a quitar a los cultivos gran parte de los recursos que los cultivos necesitan para desarrollarse en su totalidad.



## FUNGICIDAS

Los fungicidas son sustancias que se emplean para impedir el crecimiento o eliminar los hongos y mohos perjudiciales para las plantas, o los animales. Se aplican mediante rociado, pulverizado, por revestimiento, o por fumigación de locales.



## URBANOS

Es un tipo de biocida. tienen importancia para el control de plagas de insectos o para eliminar todos aquellos que afectan la salud humana y animal.

Los ácaros son artrópodos y pueden ser inmunes a algunos insecticidas (se eliminan con productos específico, los acaricidas).



# FERROX

TE HACE FUERTE

## AGRONEGOCIOS



# Bayer

### HERBICIDA



**SENCOR**  
M0001858

### ADHERENTE



**LAUDIS**  
H0051887

### FOLIAR



**BAYFOLAN 1 LT**  
H0001885  
1LT Y 5 LT



**BAYFOLAN 1 KG**  
H0001886



**ETHREL**  
H0053689

### NEMATICIDA



**VERANGO**  
H0061123

### INSECTICIDAS



**DECIS 450 ML**  
H0052449  
450 Y 125 ML



**MURALLA MAX**  
H0049242  
250 Y 500 ML



**BELT 500 ML**  
H0007340



**CONFIDOR**  
H0005787



**MOVENTO**  
M0001858



**OBERON**  
H0050706



**OBERON SEPEED**  
H0062396



**CALYPSO**  
H0052045



**SIVANTO**  
H0056783



**SEMEVIN**  
H0020879



**BULLDOCK 500ML**  
H0052342

### FUNGICIDAS



**TEGA**  
H0055756



**PREVICUR**  
H0052814



**INFINITO**  
G0009023



**CONSENTO**  
H0053493



**SCALA**  
H0053494



**SERENADE**  
H0052219



**CUPRAVIT**  
H0006879



**CUPRAVIT HIDRO**  
H0056783



**FOLICUR**  
H0051889



**CONSIST MAX**  
H0049837  
250 Y 1 LT

# FERROX

TE HACE FUERTE

# AGRONEGOCIOS

## MONSANTO



# HERBICIDAS



**FAENA 1L**  
H0009117  
1LT, 10 LT Y 200 LT

**FAENA FUERTE**  
H0029462  
1LT Y 10 LT

**DEFENSA**  
H0007340

**HARNES**  
H0048607

# FERROX

TE HACE FUERTE

# AGRONEGOCIOS



## VELSIMEX®

ALIMENTEMOS EL FUTURO

### FUNGICIDA



<b>VEFICUR</b> H0057093	<b>ULTRALITE</b> H0048610	<b>VELONIL</b> H0048611	<b>METANIL 1 KG</b> H0048607	<b>MANCOZEB 1 KG</b> H0048606	<b>CURAMYCIN 100 1 KG</b> H0048614	<b>CURAMYCIN 500 1 KG</b> H0048615	<b>BENOMAT 1 KG</b> H0048603	<b>CAPITAIN 1 KG</b> H0048604	<b>OXIVEL 1 KG</b> H0048609
----------------------------	------------------------------	----------------------------	---------------------------------	----------------------------------	---------------------------------------	---------------------------------------	---------------------------------	----------------------------------	--------------------------------

### HERBICIDA



<b>TAREA</b> H0048598 1 LT Y 10 LTS	<b>VELFOSATO</b> H0048450 1 LT Y 10 LTS	<b>PARAQUAT</b> H0048644 1 LT Y 10 LTS	<b>VELQUAT</b> H0048448 1 LT Y 10 LTS	<b>AGRAMINA 480</b> H0048449	<b>AGRAMINA 6</b> H0080118	<b>VELCONATE</b> H0052478
---	---	--	---	---------------------------------	-------------------------------	------------------------------

### INSECTICIDA



<b>VELSIDOL</b> H0050085	<b>VELTAR</b>	<b>VELFIDOR</b> H0048593
-----------------------------	---------------	-----------------------------

### INSECTICIDA



<b>VELCROX</b> H0048591	<b>TRISAN</b> H0025365	<b>AGROMECTIN</b> H0048582	<b>METONATE 500 GR</b> H0048587	<b>MALATHION</b> H0048586	<b>VELBAN</b> H0048590	<b>CYPERVEL</b> H0048584	<b>VELSOR</b> H0048451	<b>PERVEL</b> H0048588	<b>KIUDO</b> H0064930
----------------------------	---------------------------	-------------------------------	------------------------------------	------------------------------	---------------------------	-----------------------------	---------------------------	---------------------------	--------------------------

# FERROX

TE HACE FUERTE

## AGRONEGOCIOS

### HERBICIDAS

											
<b>GRAMOXONE</b> H0010136	<b>DEXTRONE</b> H0064337	<b>FUSILADE</b> H0009793	<b>FLEX BIW</b> H0009377	<b>PEAK 30 G</b> G0003891	<b>REGLONE 5L</b> H0059709	<b>SANSON</b> H0046770	<b>BANVEL</b> M0003995	<b>GESAPRIM</b> H0010039	<b>GESAPRIM CAL 90</b> H0048968	<b>COLOSO</b> H0005485	<b>ELUMIS</b> H0005485

### INSECTICIDAS



### FUNGICIDA



### REG. DE CRECIMIENTO



### TRATAMIENTO DE SEMILLA



# syngenta

# FERROX

TE HACE FUERTE

# AGRONEGOCIOS



**CORTEVA**<sup>TM</sup>  
agriscience

## HERBICIDAS



**ESTERON**  
H0008742



**FULL-MINA 4**  
H0009672



**TORDON XT**  
H0064606

1 LT Y 10 LTS



**SENDERO**

H0060613

1 LT Y 10 LTS

PRODUCTO EXCLUSIVO



**PASTAR**  
H0016422



**TOGAR**  
H0022706



**KORTE 500 ML**  
H0061849



**DURANGO**  
H0060961

## INSECTICIDAS



**PALGUS**  
H0062387

1 LT Y 100 ML



**LORSBAN**  
H0013429



# FERROX

TE HACE FUERTE

## AGRONEGOCIOS



**LAPA**  
H0048975



**RINDEMAX**  
H0048600



**NUTRI GROW**  
H0048599



**ROOTER PLUS**  
H0048602



**NIMEX 20-30-10**  
H0058866



**NIMEX 17 17 17**  
H0058865



**QUICK FUME**  
H0024229  
TUBO



**SIFAGARD**  
H0064548



**TAKLE**  
H0065116



**FUNDAZOL**  
H0064860



**GALLO**  
H0064520



**MAXIGROW**  
H0014339  
1 LT Y 250 ML



**FOSFACEL**  
H0009644



**AGRO-K 1 KG**  
H0064860



# FERROX

TE HACE FUERTE

## AGRONEGOCIOS

# FMC

### HERBICIDAS



**CANDELA**

H0048557



**BORAL**

H0060060



**FOCUS**

G0004672

### INSECTICIDAS



**POUNCE 10 KG**

H0018291



**MASSADA**

H0052025



**ALLECTUS**

M0007067

20 KG Y 1 LT



**MUSTANG MAX**

H0059582




**HERO**

H0052147



**ARRIVO** H0001159

Piretroide sintético con actividad insecticida, no sistémico, de amplio espectro, eficaz tanto por contacto como por ingestión y con marcada actividad repelente.





# FERROX

TE HACE FUERTE

# URBANOS



## ALLISTER®

URBANO

INSECTICIDAS



CYBOR 40 PH 100 GRMS.  
H0020003

VARIAS PRESENTACIONES



TROMPA 453 GRS.  
H0023137

VARIAS PRESENTACIONES



SHANGA GEL 30 GRS.  
H0020582



DAGGER 100 GRS.  
H0007331



ANTEX 227 GRMS.  
H0000842



FIPRAX  
H0065064



# FERROX

TE HACE FUERTE

# AGRONEGOCIOS FERTILIZANTES SOLIDOS

SULFATO  
DE AMONIO  
ESTANDAR

H0024227

SULFATO  
DE AMONIO  
GRANULADO

H0009179

UREA  
GRANULADA

H0009195

18-46-0

H0009174

ROSITA  
COMPLEJO  
T16

H0009190



FUNGICIDA



MANZATE  
H0014054

BACTERICIDA



KASUMIN  
H0050577

FOLIAR



K-FOL  
H0011244

FUNGICIDA



VITAVAX  
G0000975

REGULADOR DE  
CRECIMIENTO



BIOZYME TF. 1 LT.  
H0002042

**FERROX**

TE HACE FUERTE

# cystium-k

Extracto de alga *Macrocystis pyrifera*

**Bioestimulante**

**para el cuajado y engorde del fruto**

100%  
ECO

Low nutrient fertilizer(N-K)

## Biotechnología marina para la agricultura

Transformamos algas para regenerar y potenciar el suelo optimizando los rendimientos agrícolas



### I + D + I

Investigamos y desarrollamos tecnologías innovadoras con principios activos del mar que benefician a la agricultura



### Rentabilidad

Aumentamos la rentabilidad de los cultivos de una forma sostenible y respetuosa con el medio ambiente



### Multicultivo

Nuestros productos son válidos para cultivos ecológicos y convencionales



**FERROX**

TEJADO FUERTE



# MATERIALES PARA CONSTRUCCIÓN



**COTIZA AL:  
(667) 310 0000**



**FERROX**

TE HACE FUERTE



# ACERO ESTRUCTURAL



POLINES




PTR



HSS




TUBO REDONDO



PLACA ACERO



ANGULOS



PERFILERIA

# FERROX

TE HACE FUERTE

## MATERIALES PARA CONSTRUCCIÓN

### CEMENTO Y MORTERO



## TREFILADOS



VARILLA



MALLALAC




ALAMBRÓN



RECOCIDO



## ARMEX Y ARMADURA



# FERROX

TE HACE FUERTE



## CEMENTOS FORTALEZA



### CEMENTO GRIS

El Cemento Portland Compuesto clase resistente 30 de resistencia rápida (CPC- 30 R) es apto para la construcción de elementos estructurales donde no se necesita algún requisito con característica especial, desarrollando un buen desempeño de fraguado, resistencia y rendimiento.



### CEMENTO BLANCO

El Cemento Portland Ordinario clase resistente 30, resistencia rápida, blanco como característica especial (CPO 30 RB), es ideal para construir elementos estructurales y/o arquitectónicos donde se requiera mayor blancura.



### MORTERO

El Cemento de albañilería, conocido también como mortero, es el producto adecuado para trabajos de albañilería relacionados con la industria de la construcción, no debe usarse en elementos estructurales.



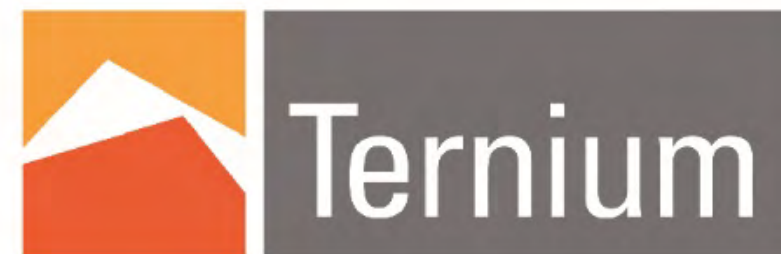
**FERROX**

TE HACE FUERTE

# LÁMINAS




## LÁMINA ZINTRO ALUM



**LOSACERO**



**PINTRO**



**GALVANIZADA**



# FERROX

TE HACE FUERTE



## GALVA TEJA



**GALVATEJA PLUS**



**GALVATEJA ELITE**



**ECONOTEJA**



### Lámina Galvateja



Ancho efectivo 100 cm

42 mm

### Características de la Galvateja de acero

La lámina Ternium galvateja proporciona una excelente estética y alto nivel de *resistencia estructural* y *durabilidad*, pero, también se distingue por ser un *laminado ligero* y fácil de manipular al momento de realizar su instalación en las fachadas o cubiertas. Asimismo, esta *lámina tipo teja* de acero pasa por un proceso de *galvanizado pintado*, ya que se le aplica una capa protectora de pintura para evitar su corrosión u oxidación.

La lámina galvateja tiene una variedad de ventajas que ofrece a las construcciones puesto que le permite tener una mejor ventilación, permitiendo una eficiente circulación del aire, así evitar que el calor permanezca en el interior del espacio. Además, elimina la humedad que pudiera presentarse, con esto previene que el material tenga daños en su estructura por quebraduras o bien deformaciones.

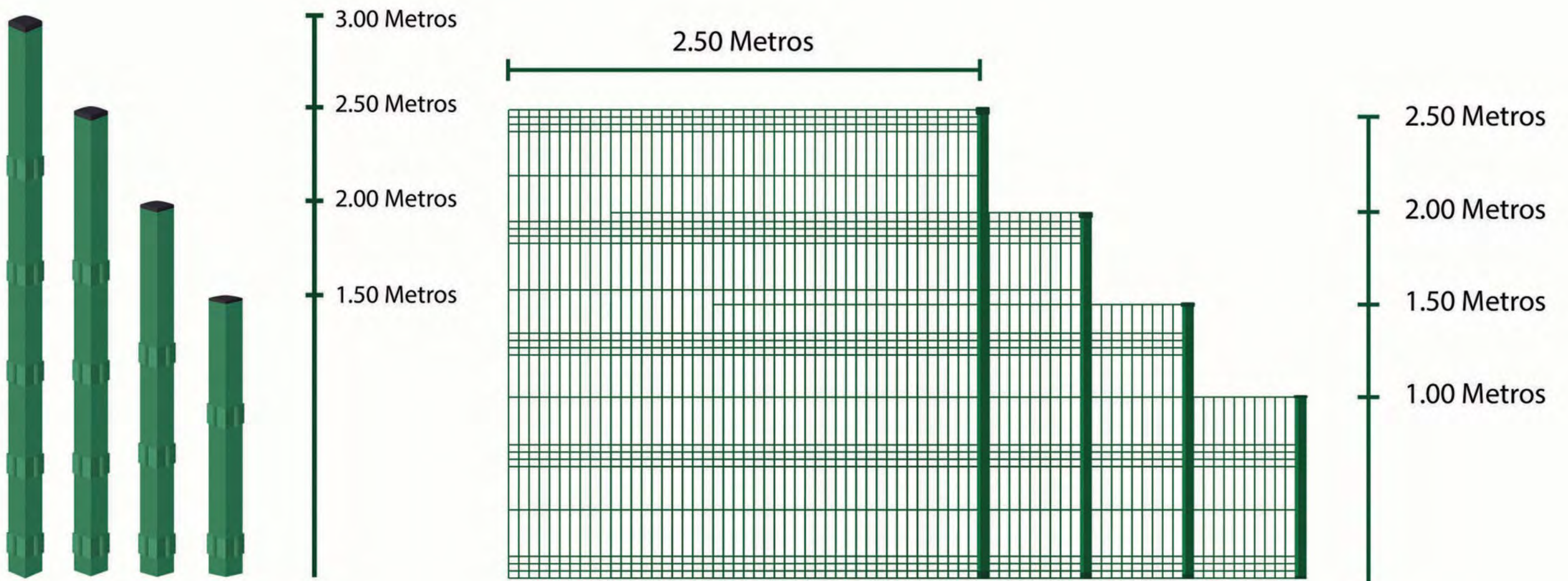


TE HACE FUERTE



# REJA DE ACERO

# DE ACERO



## TIPOS DE REJA



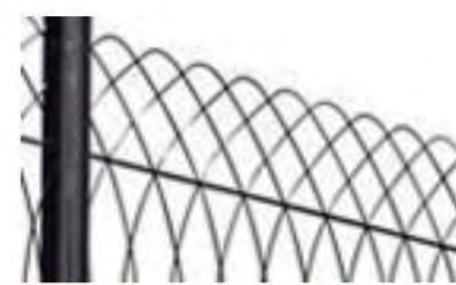
CLÁSICA



CONTEMPORÁNEA



FORTE



MILÁN



FLORENCIA

## COLORES DISPONIBLES



VERDE



NEGRO



CAFE



BLANCO



AZUL



AMARILLO



ROJO



GRIS



TE HACE FUERTE

# TUBO PARA CERCA PERIMETRAL



**Tubos redondos de diámetro exterior:**  
1.315", 1½", 1 5/8", 1 7/8", 2 3/8", 2 7/8".

Los calibres utilizados son 16, 18, 20 y 22.

**Calibres diferentes a estos pueden fabricarse previa consulta con Asesor Comercial.**



## TUBO G-90

**Tubería para el segmento de Invernadero – Macrotunel :**

• **Tubos redondos de diámetro exterior:**


5/8", ¾", 1", 1.315", 1 ½", 1 5/8", 1 7/8", 2", 2 3/8", 2 ½", 2 7/8", 3", 3 ½" y 40 MM

• **Tubos Cuadrados:**

1 x 1", 1 ½ x 1 ½", 1 ¼ x 1 ¼", 2 x 2", 2 ½" x 2 ½", 3 x 3"

• **Largos desde 4 m. a 11 m.**

Los calibres utilizados de línea son 11, 12, 13, 14, 16, 18, y 20.



Tubería con costura

Tubería sin costura

Tubería de diámetro mayor

# SOLUCIONES INTEGRALES EN MAQUINARIA



## BEBEDEROS Y COMEDEROS



H0001901

### BEBEDERO COMEDERO TIPO CANOA EXTRUMEX

Bebederos de plástico reforzado marca EXTRUMEX tipo canoa, capacidad 1.100 litros de 3 metros de largo en color negro.



H0016693

### BEBEDERO TIPO PESEBRE EXTRUMEX

Comedero de plástico reforzado marca Extrumex tipo pesebre de 2 metros de largo en color negro.



H0020557

### BEBEDERO TIPO SALADERO EXTRUMEX

Saladero de plástico reforzado marca extrumex



## TANQUES Y CISTERNAS



H0021756

### TAN - 2500 L

Altura (m) 1.76  
Diámetro (m) 1.55  
Peso (kg) 50



H0021758

### TAN - 5 000 L

Altura (m) 1.77  
Diámetro (m) 2.20  
Peso (kg) 85



H0044311

### TAN - 5 001 L

Altura (m) 2.15  
Diámetro (m) 1.83  
Peso (kg) 85



# FERROX

TE HACE FUERTE

## TANQUES Y CISTERNAS



H0021751

**TAN - 10 000 L\***  
Altura (m) 3.10  
Diámetro (m) 2.20  
Peso (kg) 200




H0062187

**TAN - 15 000 L**  
Altura (m) 3.90  
Diámetro (m) 2.40  
Peso (kg) 400



H0021755

**TAN - 22 000 L**  
Altura (m) 3.52  
Diámetro (m) 3.00  
Peso (kg) 400



H0051517

**TAN - 25 000 L**  
Altura (m) 3.90  
Diámetro (m) 3.00  
Peso (kg) 500



H0021763

**TNH - 1000 L**  
Altura (m) 1.41  
Diámetro (m) 1.05  
Ancho (m) 1.00



H0021766

**TNH - 2 850**  
Altura (m) 2.65  
Diámetro (m) 1.36  
Ancho (m) 1.25



# FERROX

TE HACE FUERTE

## BEBEDEROS Y COMEDEROS



H0053455

**PES - 120 L**

Largo (m) 1.27

Altura (m) 0.33

Ancho(m) 0.66



H0024987

**BEC - 500 L**

Largo (m) 1.43

Altura (m) 0.55

Ancho(m) 1.00



G0005334

**BEC - 850 L**

Largo (m) 3.00

Altura (m) 0.50

Ancho(m) 0.93



H0001898

**BEC - 300 L**

Largo (m) 3.14

Altura (m) 0.33

Ancho(m) 0.84



H0001897

**BEC - 1 000 L**

Altura (m) 0.68

Ancho(m) 1.69



H0046512

**BEC - 1 700 L**

Largo (m) 0.78

Altura (m) 2.10





## BIODIGESTORES



H0025499

### Biodigestor autolimpiable 1,300 LTS Rotoplas

Biodigestor Autolimpiable de 1,300 litros de Rotoplas es un excelente producto para instalar en zonas que no tienen drenaje o bien para no contaminar los mantos freáticos. Es de fácil instalación y mantenimiento mínimo. Es un producto sustentable con garantía de 5 años, realiza un tratamiento primario de aguas y beneficia al medio ambiente por ser sustentable



H0046746

### Biodigestor autolimpiable 3,000 LTS Rotoplas


El Biodigestor Autolimpiable es un sistema patentado para el saneamiento, ideal para viviendas que no cuentan con servicio de drenaje en red. El sistema recibe las aguas residuales domésticas y realiza un tratamiento primario del agua,



H0025500

### Biodigestor autolimpiable 7,000 LTS Rotoplas

El Biodigestor Autolimpiable es un sistema patentado para el saneamiento, ideal para viviendas que no cuentan con servicio de drenaje en red. El sistema recibe las aguas residuales domésticas y realiza un tratamiento primario del agua,





# FERROX

TE HACE FUERTE

## ASPERSORAS DE TRACTOR



H0001328

**SWISSMEX**

**ASPERSORA TRACTOR 890.009 LIGERO DE 16 BOQ. K43 600 LTS SWISSMEX**

Regulador ZX-3.

Tanque 880.009 400 l. 890.009 600 l.

Brazo porta regulador que acerca los controles al operador. N° de boquillas 16.

Chasis de hierro con pintura epóxica horneada.



H00051102

**SWISSMEX**

**ASPERSORA TRACTOR 21 BOQUILLAS HALCON 600 LTS. 673.010 SWISSMEX**

Regulador ZX-3.

Tanque 550 l- 145 US gal.

Sólido tanque de una sola pieza, fabricado en polietileno de alta densidad con inhibidor de rayos UV. Peso 257 = 566 lbs.



H0001315

**SWISSMEX**

**ASPERSORA TRACTOR 890.006 ECONOMY DE 21 BOQ. P48 600 LTS SWISSMEX**

Regulador ZX-3.

Tanque: 890.006 600 l.

Brazo porta regulador que acerca los controles al operador. N° de boquillas 21.

Chasis de hierro con pintura epóxica horneada.



H0058970

**SWISSMEX**

**ASPERSORA AGRICOLA P/TRACTOR 905.345 GAVIOTA 15MTS 800LTS SWISSMEX**

Regulador ZX-5.

Tanque 800 l.

Hidrollenador, permite el llenado del tanque en menos tiempo. No° de boquillas 30.

Línea de aforo del tanque, visible desde el puesto de mando del tractor.



H0055625

**SWISSMEX**

**ASPERSORA AGRICOLA P/TRACTOR 891.280 GAVIOTA 12MTS 600 LTS SWISSMEX**

Regulador ZX-5.

Tanque 600 l.

Hidrollenador, permite el llenado del tanque en menos tiempo. No° de boquillas 24.

Línea de aforo del tanque, visible desde el puesto de mando del tractor.



G0000822

**SWISSMEX**

**ASPERSORA AGRICOLA P/TRACTOR 905.600 GAVIOTA 18MTS 800 LTS SWISSMEX**

Regulador ZX-5.

Tanque 800 l.

Manguera de alta presión amarilla SWISSMEX, garantizada a 60 bar/870 psi.

No° de Boquillas 36.

Punta 1030.015,

# FERROX

TE HACE FUERTE

## ASPERSORAS DE TRACTOR



H0059446

**SWISSMEX**

### ASPERSORA AGRICOLA P/TRACTOR

#### TURBINA 10 BOQ 200LTS 815.600 SWISSMEX

tanques fabricados en polietileno de alta densidad con inhibidor de rayos UV.

Capacidad del tanque 200 L.

Coladera en la boca de llenado, con tapa tipo bayoneta.

Bomba APS 151

Chasis de hierro estructural y cuerpo de la turbina con hélices de nylon.



60009321

**SWISSMEX**

### ASPERSORA PONY PARA INVERNADERO TRACTOSPRAY 670.001 SWISSMEX

aspersora de 90 cm de ancho para tractores Angostos.

Tanque en polietileno de alta densidad con inhibidor de rayos UV.

Tanque 200 L.



H0001320

**SWISSMEX**

### ASPERSORA TRACTOR 892.001 ROBUSTO HUEVO 25 BOQ.K75 C/T SWISS

Tapa roscada con valvula y coladera en la boca de llenado.

Tanque 600 l.

Hidrollenador permite el llenado del tanque en menos tiempo. Peso 276.5 kg.



H0001324

**SWISSMEX**

### ASPERSORA TRACTOR 906.001 ROBUSTO HUEVO 25 BOQ. 800 LTS SWISSMEX

Brazo porta regulador que acerca los controles al operador.

Tanque 800 l.

Hidrollenador, permite el llenado del tanque en menos tiempo. No° de boquillas 25 de abanico plano.

Nivel de Aforo exterior con marcas en l y en US gal. Peso 285 kg.



G0009321

**SWISSMEX**

### ASPERSORA PONY PARA INVERNADERO TRACTOSPRAY 670.001 SWISSMEX

Coladera en la boca y tapa roscada.

Tanque 500 l.

Regulador ZX-3. No. de boquillas 21

Bomba Kappa 43 fija con eje cardan.

Peso 140 kg.

Sólido tanque de una sola pieza, fabricado



H0050275

**SWISSMEX**

### ASPERSORA TRACTOR 920.095 COLIBRI 500 LTS SWISSMEX

Coladera en la boca y tapa roscada.

Tanque 500 l.

Regulador ZX-3. N° de Boquillas 21

Bomba Kappa 43 fija con eje cardán.

Peso 147 kg.

# FERROX

TE HACE FUERTE

## ASPERSORAS DE TRACTOR



H0059446

**SWISSMEX**

### ASPERSORA TRACTOR LIGERO 880.009 400 LTS SWISSMEX

Regulador ZX-3.

Tanque

880.009 400 l.

890.009 600 l. Brazo porta

regulador que acerca los controles al  
operador. N° de boquillas 16.

## SWISSMEX®



60009321

**SWISSMEX**

### ASPERSORA TURBINA 10 BQ 600 LTS TRIPUNTUAL 456.095 SWISSMEX

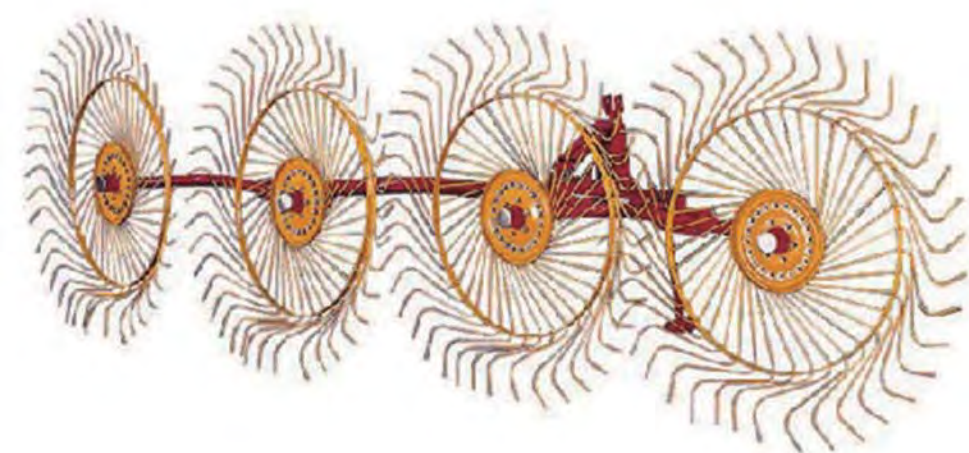
Tanques fabricados en polietileno de alta  
densidad con

inhibidor de rayos UV.

Capacidad del tanque 600 L.

Coladera en la boca de llenado,

## COSECHADORES



H000627

**SWISSMEX**

### COSECHADORA DE FORRAJE Y FRIJOL 4 AROS 620.020 (RASTRILLO) SWISSMEX

Amplio margen en el ancho de trabajo según  
el ángulo de ataque y ajustes.

Eganche a 3 puntos, categoría II.

Ideal para realizar labores de acordonado  
volteado y extendido. 4 Aros



G0008299

**SWISSMEX**

### ENSILADORA 456.100 DE MAIZ MSM-HM-1 SURCO SWISSMEX

Sistema de corte autolimpiable.

Eganche a 3 puntos, categoría II.

Sistema de alimentación a base de  
tambores y rodillos.

Potencia mínima requerida de 35 HP.



H0061504

**SWISSMEX**

### COSECHADORA DE FORRAJE Y FRIJOL 10 AROS 620.510 SWISSMEX

Este es el rastrillo más robusto del mercado,  
después de armarlo solo tendrá que preocuparse  
por el ángulo de ataque deseado.

Eganche a 3 puntos, categoría II.

Ideal para realizar labores de acordonado.

# FERROX

TE HACE FUERTE

## MOLINOS



H0059446

**SWISSMEX**

### FERTILIZADORA 647.030 RECTANGULAR F600 ECON

Baja altura para llenado.  
Enganche a 3 puntos, categoría II.  
Dos compuertas en el dosificado, se operan de manera individual o simultánea.  
Capacidad 600 l.  
Equipada con agitador mecánico.  
Plato dosificador con 8 aspas fijas.

H0054797



H0053083



**SWISSMEX**

### MOLINO PARA VERDE Y SECO SIN MOTOR 610.300 SWISSMEX

Sólido chasis de hierro estructural.  
Doble boca de alimentación de 115 X 180 mm con compuertas de seguridad.  
Pintura a base de polvo con tratamiento epóxico, lo que lo protege de la corrosión.  
Capacidad de molienda de hasta 900 kg/h máx.

H0054786



**SWISSMEX®**



H0059443

### MOLINO AGRICOLA TURBO GDE VERDE Y SECO C/MOTOR C/BATERIA 610.500 SWISSMEX

Sólido chasis de hierro estructural.  
Doble boca de alimentación con compuertas de seguridad.  
Pintura a base de polvo con tratamiento epóxico, lo que lo protege de la corrosión.  
Dimensión de la salida 130 X 195 mm.  
Doble boca de alimentación.

# FERROX

TE HACE FUERTE

## BASCULAS GANADERAS



H0055396

**BASCULA GANADERA 1500KG  
1 X 2.50 X 2 ALTURA PISO DE  
MADERA NUEVO LEON**

Capacidad de pesaje 1500 kg  
medidas de 1 m x 2.5 m x 2 m de altura  
Corrales tubulares redondos y galvanizados.

 Estrella Blanca



H008316

**GUILLOTINA**

-Excelente para curaciones en la cabeza.  
-Para Herrar.  
-Para inyecciones.

 Estrella Blanca



H008316

**PUERTA FRONTAL DE TIJERA**

CAPACIDAD: 1,500 KG  
FORRADA DE LÁMINA Y TECHO TAPADO  
PLATAFORMA: 2.40 M X 0.85 M

 Estrella Blanca

INDUSTRIAS AGRICOLAS OLFERT SA DE CV



ESTRELLA BLANCA



# FERROX

TE HACE FUERTE



## SEBRADORAS GASPARDO

Sembradoras de precisión de alta calidad y tecnología. Ideal para sembrar con gran precisión y uniformidad una amplia variedad de semillas como maíz, sorgo, frijol, algodón, etc. EN TERRENO PREPARADO, ya sea en plano, en camas, sobre o debajo del surco. De muy fácil operación y bajo mantenimiento, su diseño modular permite juntar los carros de siembra hasta 26 cms, entre sí, para sembrar a doble hilera, hilera sencilla y a "tresbolillo". Siembra a alta velocidad sin perder precisión ni quebrar semilla generando grandes ahorros de semilla y hasta un 20% de aumento en la producción.



**GASPARDO**

H0050196

**Sembradora Neumática de Precisión para Granos (EQUIPADA)**



**GASPARDO**

H0048990

**Sembradora Neumática de Precisión para Granos (BASICA)**



**GASPARDO**

H0050196

**Sembradora Neumática de Precisión para Granos**



**GASPARDO**

H0048990

**GASPARDO Sembradora Neumática de Precisión para Granos (Labraza de conservación)**



**GASPARDO**

**\*EQUIPO SOBRE PEDIDO**

**SEBRADORA NEUMATICA GASPARDO PARA HORTALIZAS**



**GASPARDO**

**\*EQUIPO SOBRE PEDIDO**

**SEBRADORA DE PRECISION PARA GRANOS FINOS GASPARDO MODELO**

# FERROX

TE HACE FUERTE

## SEMBRADORAS



H0050196

**SEMBRADORA RILAZ SIN EQUIPAMIENTO  
PARA SIEMBRA "SORGO - SUDAN"**



H0048990

**SEMBRADORA RILAZ CON EQUIPAMIENTO  
PARA SIEMBRA "SORGO - SUDAN"**



\*EQUIPO SOBRE PEDIDO

**SEMBRADORA SEMIAUTOMATICA DE  
PAPA CHECCHI & MAGLI MODELO F 300L**



\*EQUIPO SOBRE PEDIDO

**TRASPLANTADORA SEMIAUTOMATICA  
CHECCHI & MAGLI MODELO UNITRIUM**



\*EQUIPO SOBRE PEDIDO

**TRASPLANTADORA SEMIAUTOMATICA  
HECCHI & MAGLI MODELO WOLF**

# FERROX

TE HACE FUERTE

## SEMBRADORAS



TRASPLANTADORA SEMIAUTOMATICA  
CHECCHI & MAGLI MODELO FOXDRIVE



TRASPLANTADORA SEMIAUTOMATICA  
CHECCHI & MAGLI MODELO WOLF B24



TRASPLANTADORA SEMIAUTOMATICA  
CHECCHI & MAGLI MODELO BABY COMPACT

## EMPACADORAS Y COSECHADORAS



### EMPACADORA DE ALTO DESEMPEÑO JF MODELO PRISMA 5000

- Ancho de recolección de 1.73 metros.
- Compresión del pistón de 100 golpes por minuto.
- Sistema anudador alemán Rasspe de gran confiabilidad.
- Largo de paca ajustable de 50 a 130 centímetros.



### COSECHADORA DE FORRAJE MODELO C DE 1 SURCO

- Nueva cuchilla con exclusivo diseño en "C" que pica y lanza el forraje con alta eficiencia, asegurando el rompimiento de los granos permitiendo al ganado un máximo aprovechamiento de los nutrientes.



### COSECHADORA DE FORRAJE MODELO C DE 1 SURCO CON DOBLE FLECHA CARDAN

- Nueva cuchilla con exclusivo diseño en "C" que pica y lanza el forraje con alta eficiencia, asegurando el rompimiento de los granos permitiendo al ganado un máximo aprovechamiento de los nutrientes..



# FERROX

TE HACE FUERTE

## EMPACADORAS Y COSECHADORAS



### COSECHADORA DE FORRAJE DE 2 SURCOS BRAZO PLEGABLE C240H EVOLUTION

Brazo plegable para cosecha lateral o en reversa lo cual facilita la apertura de calles y el transporte. Sistema de control JOYSTICK de simple y cómoda operación. Equipada con carenado para mejor flujo de alimentación. Exclusivo Sistema Quiebra granos "Syncro Cracker" único en el mercado.

\*EQUIPO SOBRE PEDIDO



### COSECHADORA DE PRECISIÓN MULTIFORRAJE 1900 AT

Exclusivo Sistema Quiebra granos "Syncro Cracker" único en el mercado. Unica cosechadora de acople al tractor con cabezal de 1.9 mt. de ancho de trabajo que permite cosechar hasta 3 filas a 75 cm. Nuevo cabezal de área total con 4 tambores recogedores frontales robustos con sierras circulares para corte de tallos.

\*EQUIPO SOBRE PEDIDO



### COSECHADORA DE FORRAJE DE AREA TOTAL 1600 AT

Exclusivo Sistema Quiebra granos "Syncro Cracker" único en el mercado. Unica cosechadora de acople al tractor con cabezal de 1.9 mt. de ancho de trabajo que permite cosechar hasta 3 filas a 75 cm. Nuevo cabezal de área total con 4 tambores recogedores frontales robustos con sierras circulares para corte de tallos.

\*EQUIPO SOBRE PEDIDO

 **Terramak**

Especialistas en maquinaria agrícola desde 1926

### PODADORA DE ÁRBOLES FLHD9007D

Podadora de accionamiento hidráulico para montaje al frente del tractor, operada 100% desde la cabina por medio de mandos oleodinámicos. Ideal para realizar los trabajos de poda de formación, aclareo, rebrotes en huertos y árboles de alto y bajo porte en forma rápida y eficiente. La gran ventaja de este equipo a diferencia de equipos de poda más pesados, es que no requiere de un tractor dedicado, ya que se puede montar o desmontar con facilidad además de tener el tamaño ideal para la poda de rebrotes de cada temporada sin lastimar el árbol.

\*EQUIPO SOBRE PEDIDO



# FERROX

TE HACE FUERTE

## PICADORAS



### PICADORAS DE FORRAJE DE PRECISION JF MODELO 60 MAXXIUM

- Única el mercado con palanca para el cambio de tamaño de picado mientras el equipo está en funcionamiento.
- Rotor especial de acero con 4 cuchillas para una gran eficiencia de picado.
- Cuchillas fabricadas de acero especial templado para mayor durabilidad y resistencia.

\*EQUIPO SOBRE PEDIDO

### PICADORAS DE FORRAJE DE PRECISION JF MODELO 60 MAXXIUM

- Única el mercado con palanca para el cambio de tamaño de picado mientras el equipo está en funcionamiento.
- Rotor especial de acero con 4 cuchillas para una gran eficiencia de picado.

\*EQUIPO SOBRE PEDIDO

## DESVARADORAS



Rotor de disco

Desvaradora reforzada ideal para trabajos rudos desmonte de huertas y desmenuzar residuos de cosechas, cuenta con caja de transmisión de 85 hp, con rotor de disco de 2 cuchillas, flecha cardan con embrague de pastas.



Modelo	Descripción
R-180	Ancho de trabajo de 1.80 mts. Rotor de disco de 2 cuchillas, Transmisión de 85 Hp.
R-210	Ancho de trabajo de 2.10 mts. Rotor de disco de 2 cuchillas, Transmisión de 85 Hp.
R-330	Ancho de trabajo de 3.20 mts. Con 2 Rotor de dico de 2 cuchillas, Transmisión central de 160 Hp. y laterales de 75 Hp.

Modelo	Descripción
S-120	Ancho de trabajo de 1.15 mts. Rotor de 4 cuchillas, Transmisión de 75 Hp.
S-150	Ancho de trabajo de 1.45 mts. Rotor de 4 cuchillas, Transmisión de 75 Hp.
S-180	Ancho de trabajo de 1.75 mts. Rotor de 4 cuchillas, Transmisión de 75 Hp.
S-200	Ancho de trabajo de 1.90 mts. Rotor de 4 cuchillas, Transmisión de 85 Hp.
S-330	Ancho de trabajo de 3.20 mts. Con 2 Rotor de 4 cuchillas, Transmisión central de 160 Hp. y laterales de 75 Hp.

# FERROX

TE HACE FUERTE

## ROTOVEITOR



### ROTOVEITOR MASCHIO MODELO L Y W

- Enganche universal Cat I o II. Desplazable Manualmente.
- Transmisión para 540 RPM de 1 velocidad.
- Transmisión lateral por medio de cadena lubricada con grasa.
- 4 cuchillas helicoidales por brida.

\*EQUIPO SOBRE PEDIDO



### ROTOVEITOR MASCHIO MODELO A

- Enganche universal Cat I o II.
- Transmisión para 540 RPM de 1 velocidad.
- Transmisión lateral por medio de cadena lubricada con grasa.
- 4 cuchillas helicoidales por brida. (6 opcional).

\*EQUIPO SOBRE PEDIDO



### ROTOVEITOR MASCHIO MODELO E DESCENTRABLE MANUAL

- Enganche universal Cat I o II. Desplazable Manualmente.
- Transmisión para 540 RPM de 1 velocidad.
- Transmisión lateral por medio de cadena lubricada con grasa.

\*EQUIPO SOBRE PEDIDO



### TRITURADORA MASCHIO MODELO BARBI

- Enganche universal de 3 pts Cat. I o II desplazable manualmente (hidráulico opcional) hasta 20 cm.
- Transmisión central para 540 RPM equipada con clutch de rueda libre
- Aletas metálicas delanteras para mayor seguridad de operación.
- Patines para evitar el desgaste.

\*EQUIPO SOBRE PEDIDO



### TRITURADORA MASCHIO MODELO BRAVA

- Enganche universal de 3 pts Cat. I o II desplazable manualmente (hidráulico opcional) hasta 40 cm.
- Transmisión central para 540 RPM equipada con clutch de rueda libre
- Aletas metálicas delanteras para mayor seguridad de operación.

\*EQUIPO SOBRE PEDIDO



### TRITURADORA MASCHIO MODELO CORAZZA

- Enganche universal de 3 pts Cat II desplazable manualmente (hidráulico opcional)
- Transmisión central para 540 RPM equipada con clutch de rueda libre.
- Aletas metálicas delanteras para mayor seguridad de operación.
- Patines para evitar el desgaste.

\*EQUIPO SOBRE PEDIDO

# FERROX

TE HACE FUERTE

## ROTOVEITOR



MASCHIO



### ROTOVEITOR MASCHIO MODELO DIANA DESCENTRABLE AUTOMATICAMENTE

- Enganche universal Cat II.
- Transmisión para 540 RPM de 1 velocidad.
- Transmisión lateral de engranes.
- 6 cuchillas helicoidales por brida.
- Patines para regular la profundidad de trabajo.
- Protectores de seguridad CE.
- Flecha cardán con embrague de fricción.

\*EQUIPO SOBRE PEDIDO

MASCHIO



### ROTOVEITOR MASCHIO MODELO U

- Enganche universal Cat II.
- Transmisión para 540 RPM de 4 velocidades (140, 174, 215, 266 rpm).
- Transmisión lateral de engranes.
- 6 cuchillas helicoidales por brida.
- Patines para regular la profundidad de trabajo.

\*EQUIPO SOBRE PEDIDO

MASCHIO



### ROTOVEITOR MASCHIO MODELO C

- Enganche universal Cat II.
- Transmisión de 4 velocidades a 540 RPM. (143, 175, 214, 262 rpm) y 2 a 1000 RPM (324 y 356 rpm).
- Transmisión lateral por engranes.
- 6 cuchillas helicoidales por brida.

\*EQUIPO SOBRE PEDIDO

## DESGRANADORAS Y MOLINOS



AZTECA

H0051739

### DESGRANADORA DE MAIZ 1.5 TONS ELECTRICA SIN MOTOR PARA MOTOR DE 2 HP AZTECA

Modelo 1.5  
Rendimiento Aprox. 1500 kg/h



AZTECA

H0056088

### DESGRANADORA DE MAIZ 3.5 TONS P/MOTOR A GASOLINA AZTECA

Modelo 1.5  
Rendimiento Aprox. 3500 kg/h  
Potencia Efectiva 2 HP  
Velocidad del Rotor 650-750 RPM



AZTECA

H0054850

### MOLINO #20 VENTILADOR, REMOLQUE Y TOMA DE FUERZA 301085 AZTECA

Molino de ventilador con remolque y toma de fuerza, marca AZTECA, incluye dos cribas. Rendimiento en #20 aprox. en grano 2500 kg/h  
En forraje 1,250 kg.

# FERROX

TE HACE FUERTE

## DESGRANADORAS Y MOLINOS



H0056099

### **MOLINO #24 VENTILADOR, REMOLQUE Y TOMA DE FUERZA 301115 AZTECA**

Molino de ventilador con remolque y toma de fuerza, marca AZTECA  
incluy dos cribas.rendimiento aprox.  
en grano 4,500 kg/h  
En forraje 2,250 kg/h



H0056087

### **DESGRANADORA DE MAIZ 1.5 TONS P/MOTOR A GASOLINA AZTECA**

Modelo 1.5  
Rendimiento Aprox. 1500 kg/h  
Potencia Efectiva 2 HP  
Velocidad del Rotor 650-750 RPM



H0056089

### **DESGRANADORA DE MAIZ 3.5, TONS P/MOTOR ELECTRICO AZTECA**

Modelo 1.5  
Rendimiento Aprox. 3500 kg/h  
Potencia Efectiva 2 HP  
Velocidad del Rotor 650-750 RPM



H0048689

### **DESVARADORA 2 SURCOS 1.8 MT ANCHO CORTE # 6' PESADA AZTECA DP72**

Molino de ventilador con remolque y toma de fuerza, marca AZTECA  
incluy dos cribas.rendimiento aprox.  
en grano 4,500 kg/h  
En forraje 2,250 kg/h



H0058726

### **MEZCLADORA VERTICAL TOLVA GIRATORIA P/MOTOR GASOLINA 500 KGS 303190 AZTECA**

Las mezcladoras verticales se fabrican en varias capacidades y pueden trabajar con motor eléctrico, o motor de gasolina o a la toma de fuerza del tractor.



H0059168

### **MOLINO #20, CON BASE, POLEA Y BANDA P/MOTOR ELECTRICO 301081 AZTECA**

endimiento aproximado en grano 2,500 kg. en forraje 1,250 kg  
(Requerimiento de motor de 30 HP.)

# FERROX

TE HACE FUERTE

## PAPALOTES



**PAPALOTE # 8**

**PAPALOTE # 10**

**PAPALOTE # 12**

Máquina de cuatro engranes reforzados soportada sobre baleros (más ligero y durable que con babit). Además cuenta con lubricación por medio de paletas y Doble Aro Lubricador unico en e mercado.

El motor esta soportado en un balero axial sobre la torre, esto le permite tener mas libertad de giro al mínimo cambio de dirección del viento, aprovechando así los vientos leves.

Todo esto garantiza máxima eficiencia y por consecuencia una mayor extracción de agua.

- Hélice reforzada de 8' de diámetro, 18 aspas de lámina galvanizada calibre 18 , sujetadas con rayos de solera ensamblada con tornillería galvanizada y tuercas de seguridad, con sistema gobernador.

- Torre reforzada de 10mts. de altura, con ángulo de 1/8"x 2" contra vientos principales de 1/8"x 1", cuadro de 1/8"x 1 1/4", galvanizada por inmersión en caliente. Torres tipo Comisión Federal de Electricidad, toda la tornilleria 100% galvanizada.

- Pistón y cilindro de 3" reforzado con camisa de 1/8" de espesor de latón acabado espejo sin costura con empaques USA, incluye niple y válvula. ( Volumen aproximado de 1,779 Lts. /Hrs. )

- Tubería de 19.2m. de 1 1/4" (3 tubos). Galvanizada cédula 40, varillas de viga con abrazadera para sujetar tubería y ganchos.

1/2" coples, te, niples y Este equipo es 100% nuevo y original, además cuenta con garantia en refacciones por defecto de fabricación.

# FERROX

TE HACE FUERTE

## ABONADORAS



**BISON**  
Te Rinde Más

H0023975

### ABONADORA CARGADORA FRONTAL BISON VH-900-P PARA TRACTOR

Máxima altura de carga 3.29 m  
Máxima altura de descarga 2.44 m  
Alcance a máxima altura 0.43 m  
Angulo máximo de descarga 55 °  
Alcance con aditamento en suelo 2.19 m  
F. Angulo de giro hacia atrás 31 °



**BISON**  
Te Rinde Más

H0000024

### ABONADORA VH-1201DTP CARGADORA FERTILIZADORA

Para Tractores de 75 a 120 H.P.  
Enganche y desenganche rápido al Tractor.  
Capacidad de carga a máxima altura 1520 Kg.  
Máxima altura de carga 3.75 mts.



**BISON**  
Te Rinde Más

H0001669

### BARRENADORA BVH-720 W0706160 MCA. BISON

La punta en espiral, estándar en todos los equipos, alarga el uso bajo condiciones normales de suelo. Para condiciones duras, la punta opcional de "cola de pescado".  
\*Cotizar adicional broca Bison



**BISON**  
Te Rinde Más

H0018868

### COSECHADOR CARGADOR DE FORRAJE RVH-4205 BISON

Disponibles con volteo hidráulico de 4 toneladas de capacidad de carga.  
Eje de alto despeje, lanza reforzada y quinta rueda que abarca todo el ancho del chasis para una mayor estabilidad durante la carga y el transporte.  
Con mazas resistentes a la humedad extrema.  
Tirón oscilante delantero.  
Barra de refuerzo en redilas laterales.



**BISON**  
Te Rinde Más

H0006272

### COSECHADOR RVH-6201 CARGADOR DE FORRAJES

Piso de lámina y redilas desmontables atornillables a la plataforma. Las redilas traseras más altas evitan el derrame del forraje.  
Puerta abatible y ángulo de volteo de 45°.  
Eje de alto despeje, lanza reforzada y quinta rueda que abarca todo el ancho del chasis para una mayor



## COSECHADORAS

# FERROX

TE HACE FUERTE

## CULTIVADORAS NIVELADORAS



H0059563

### CULTIVADORA NIVELADORA DE 2.70 MTS DE ANCHO NB120-270 BISON

Para tractores de hasta 55 hp.  
Ideales para el mantenimiento de caminos ligeros, cuidado del césped, jardinería y otras aplicaciones ligeras de nivelación.  
Los movimientos de ángulo, desplazamiento lateral e inclinación son estándar para todos los modelos.



H0058883

### CULTIVADORA NIVELADORA NB120-240 BISON

Largo de navaja 2.40  
Peso 465/510KG  
Hp necesario 100  
Parador Estándar  
Angulo total de giro 36



H0058881

### CULTIVADORA NIVELADORA NB80-210 BISON

Largo de navaja 2.10  
Peso 365/415KG  
Hp necesario 70  
Parador Estándar  
Angulo total de giro 360

## CULTIVADORAS Y SUBSOLADORES



H0058882

### CULTIVADORA NIVELADORA NB80-240 BISON

Largo de navaja 2.40  
Peso 385/430KG  
Hp necesario 75  
Parador Estándar  
Angulo total de giro 360



H0021495

### SUBSOLADOR SB-5/3 DE 3 PUNTAS TIMON DE 27" BISON

Número de timones 3-5  
Ancho de trabajo 15, 20, 25, 30,35,40(plg)  
Tipo de enganche 1.15,2.29,1.52,2.54,1.9,2.29,2.67,3.05(mts)



H0021496

### SUBSOLADOR SB-7/5 DE 5 PUNTAS TIMON DE 27" BISON

Número de timones 3-5  
Ancho de trabajo 15, 20, 25, 30,35,40(plg)  
Tipo de enganche 1.15,2.29,1.52,2.54,1.9,2.29,2.67,3.05(mts)



# FERROX

TE HACE FUERTE

## ACOLCHADORAS



### ACOLCHADORA 72-I APLIC CINTILLA (RIEGO Y FERTILIZ) BISON

Potencia requerida  
90 hp  
Tipo de enganche  
3 puntos cat, II  
Tipo de chasis  
Acero estructural, tubular y placa



H0055975



### ACOLCHADORA ACOL-72 C/APLICADOR CINTILLA BISON

Potencia requerida  
90 hp  
Tipo de enganche  
3 puntos cat, II  
Tipo de chasis  
Acero estructural, tubular y placa



H0051971



### ACOLCHADORA APLICADOR ACOL-72-I PLUS DE CINTILLA (RIEGO Y FERTILIZACION) Y ACOLCHADO BISON

Potencia requerida  
90 hp  
Tipo de enganche  
3 puntos cat, II  
Tipo de chasis  
Acero estructural, tubular y placa

## ARADOS



H0047334

### RETROEXCAVADORA EVH-1010 CON JOYSTICK BISON

Los controles hidráulicos (opcional con joystick) de los estabilizadores, el cucharón y los movimientos de los brazos, están a la mano del operador, eliminando la fatiga y simplificando la operación del equipo. Adaptable al tercer punto cat. II del tractor por medio de un tensor mecánico reforzado.



### ARADO DE DISCOS MODELO ADH LISO

El arado reforzado famaq permite un fácil transporte, una excelente penetración, cuenta con un amplio despeje entre los discos lo que permite que estos no se atasquen.



### ARADO DE DISCOS MODELO ADH DENTADO

El arado reforzado famaq permite un fácil transporte, una excelente penetración, cuenta con un amplio despeje entre los discos lo que permite que estos no se atasquen.

## RASTRAS



**DURABLE**

H0052264

**RASTRA CONVENCIONAL 28 DISCOS DE 26 X ¼ MAT 28-26 DURABLE**

Tipo de enganche NA  
 Número de Discos 28  
 Separación Discos 9.0" (22.86 mm)  
 Ancho de Trabajo 10x7x (3.23 mts)



**DURABLE**

H0056885

**RASTRA TIPO LIGERO AGROMEX 22-26 DISCOS DURABLE**

Equipada con disco dentado de 24" o 26" x ¼" opcional.  
 Chumaceras engrasables, con doble balero y doble retén (3 años de garantía).  
 Llantas y rines tipo automotriz de 750x16, rines de 6 birlos.  
 Eje portadisco de 1 ½"



**DURABLE**

H0056883

**RASTRA TIPO LIGERO MALT 22-26 DISCOS DURABLE**


Equipada con disco dentado de 24" o 26" x ¼" opcional.  
 Chumaceras engrasables, con doble balero y doble retén (3 años de garantía).  
 Llantas y rines tipo automotriz de 750x16, rines de 6 birlos.  
 Eje portadisco de 1 ½"



H0064354	RASTRA KIMBALL DE TIRON HIDRAULICA RTK/1824
H0064355	RASTRA KIMBALL DE TIRON HIDRAULICA RTK/2024
H0064356	RASTRA KIMBALL DE TIRON HIDRAULICA RTK/2224
H0064357	RASTRA KIMBALL DE TIRON HIDRAULICA RTK/2424
H0065118	RASTRA KIMBALL DE TIRON HIDRAULICA RTK/2426
H0064358	RASTRA KIMBALL DE TIRON HIDRAULICA RTK/2626
H0064189	SUBSUELO KIMBALL TIPO GUAMUCHIL DE 4 SURCOS



### DISCOS DENTADOS Y LISOS PARA RASTRA



# FERROX

TE HACE FUERTE

## SUBSUELOS



H0046118

**SUBSUELO DE 3 PUNTAS EN  
V INDUSTRIAS AMERICA**



M0006446

**SUBSUELO DE 5 PUNTAS  
INDUSTRIAS AMERICA**



H0065119

**SUBSUELO KIMBALL TIPO  
GUAMUCHIL DE 6 SURCOS**



H0050121

**CULTIVADORA 9 TIMONES  
BARRA 3.66 MTS KELLY**  
SISTEMA DE ENGANCHE AL TERCER  
PUNTO 3 TIMONES CURVOS, 6 TIMONES  
RECTOS, BARRA CUADRADA DE  
2 1/4X 2.44 MTS MARCO DE  
ENGANCHE REFORZADO



H0050479

**CULTIVADORA 13 TIMONES KELLY**  
DESCRIPCIÓN MEDIDAS  
No de Timones 13  
Ancho de trabajo 3.35 mts  
Penetración 7"  
Disposición 3-5 Y 6-7  
Potencia 70-80 HP



H0002397

**BORDERO EXTRA REFORZADO 6 DISCOS  
JB-3DER KELLY**  
SISTEMA DE ENGANCHE AL TERCER  
PUNTO 3 TIMONES CURVOS, 5 TIMONES  
RECTOS, BARRA CUADRADA DE  
2 1/4X 2.44 MTS MARCO DE  
ENGANCHE REFORZADO

# FERROX

TE HACE FUERTE

## ARADOS



H0064193

### ARADO REVERSIBLE KIMBALL DE 2 DISCOS ARLK-2

Enganche de tres puntos, categoría II  
Reversión mecánica  
Peso aproximado de 420 Kg.  
Ancho de corte de 20" (50.8 cm)  
Espesor de los Discos 28" x 1/4"



H0063717

### ARADO KIMBALL DE 4 REJAS (AREK-3) KIMBALL

Tipo de enganche 3 puntos cat II Tipo  
de bastidor Integral Ancho máximo  
de corte 0.70 – 1.10 mts Profundidad  
máxima 10" – 12"



H0063718

### ARADO KIMBALL DE 4 REJAS (AREK-4) KIMBALL

Tipo de enganche 3 puntos  
cat II Tipo de bastidor Integral  
Ancho máximo de corte 1.50 – 2.00 mts  
Profundidad máxima 10" – 14"



H0046420

### BORDERO JB-3DER EXTRA REFORZADO KELLY

Marca Kelly  
Número de Discos 6  
Medida de Discos VARIABLE  
Potencia 90-100 HP  
Número de Posiciones



H0046419

### BORDERO JB-3DR REFORZADO KELLY

Kelly  
Número de Discos 6  
Medida de Discos  
VARIABLE  
Potencia  
90-100 HP  
Número de Posiciones



H0002397

### BORDERO EXTRA REFORZADO 6 DISCOS JB-3DER KELLY

Kelly  
Número de Discos 6  
Medida de Discos  
VARIABLE  
Potencia  
90-100 HP

# FERROX

TE HACE FUERTE

## REMOLQUES CAMA BAJA



H0019686

### Cama Baja de 500 Kg.

Jalon P/Bola: Jalon Atwood de 2" (3,500 lb)  
Cadenas de seguridad: 5/16" Grd. 70 c/gancho de Seg. (2c/u)  
Gato: Sin gato  
Atravesaños: Angulo de 1 1/2" X 1 1/2" X 3/16"  
Cuello: Angulo de 1 1/2" X 1 1/2" X 3/16"  
Jalon: Canal de 3"  
Barandal: Tubo C-30 de 1 1/2"  
Postes: 12" de alto, angulo de 1" X 1" X 3/16"  
Ganchos: Varilla de 1/2"



H0019663

### Cama Baja de 800 Kg.

Jalon P/Bola: Jalon Atwood de 2" (5,000 lb)  
Cadenas de seguridad: 5/16" Grd. 70 c/gancho de Seg. (2c/u)  
Gato: 4000 lb Manivela Arriba (abatible)  
Atravesaños: Angulo de 2 1/2" X 2 1/2" X 3/16"  
Pared: 12" de alto, angulo de 2" X 2" X 3/16"



H0019667

### Cama Baja de 1,500 Kg.

Jalon P/Bola: Jalon Atwood de 2" (5,000 lb)  
Cadenas de seguridad: 5/16" Grd. 70 c/gancho de Seg. (2c/u)  
Gato: 4000 lb Manivela Arriba (abatible)  
Atravesaños: Angulo de 2 1/2" X 2 1/2" X 3/16"  
Barandal: Tubo C-30 de 1 1/2"

## REMOLQUES GANADERO



S/RAMPA H0019681

C/RAMPA H0019683

### Cama Baja de 3,000 Kg.

Jalon P/Bola: Jalon Atwood de 2" (5,000 lb)  
Cadenas de seguridad: 5/16" Grd. 70 c/gancho de Seg. (2c/u)  
Gato: 4000 lb Manivela Arriba (abatible)  
Atravesaños: Angulo de 2 1/2" X 2 1/2" X 3/16"  
Barandal: Tubo C-30 de 2"  
Cuello: Angulo de 2 1/2" X 2 1/2" X 3/16"  
Jalon: Canal de 4"



S/RAMPA H0019682

C/RAMPA H0019684

### Cama Baja de 6,000 kg.

Jalon P/Bola: Jalon Bulldog 2" (5,000 lbs)  
Cadenas de seguridad: 3/8" Grd. 70 c/gancho de Seg. (2c/u)  
Gato: 7000 lb Manivela de Lado  
Atravesaños: Angulo de 2 1/2" X 2 1/2" X 1/4"  
Barandal: Tubo C-30 de 2"  
Cuello: Angulo de 3" X 3" X 1/4"  
Jalon: Canal 6"



M0007882

### Ganadero de 6,000 kg.

Jalon P/Bola: Jalon Bulldog 2" (5,000 lb)  
Cadenas de seguridad: 5/16" Grd. 70 c/gancho de Seg. (2c/u)  
Gato: 7,000 lb Manivela al lado  
Atravesaños: Angulo de 1/4" x 2-1/2"  
Pared: Cerrado de lamina a 45" de alto  
Cal. 18 Puerta division: Puerta abatible por medio corredisa

# FERROX

TE HACE FUERTE

## REMOLQUES GANADERO



H0053150

### Ganadero de 1,500 kg.

Jalon P/Bola: Jalon Bulldog 2" (5,000 lb)  
Cadenas de seguridad: 5/16" Grd. 70 c/gancho de Seg. (2c/u)  
Gato: 4,000 lb Manivela Arirba (abatible)  
Atravesaños: Angulo de 1/4" x 2-1/2"  
Pared: Cerrado de lamina a 45" de alto Cal. 18  
Puerta de escape: Puerta abatible por medio corredisa  
Cuello: Angulo de 1/4" x 2 1/2"



### Ganadero Exportación de 3,000 kg.

Jalon P/Bola: Jalon Bulldog 2" (7,000 lb)  
Cadenas de seguridad: 5/16" Grd. 70 c/gancho de Seg. (2c/u)  
Gato: 4,000 lb Manivela Arirba (abatible)  
Atravesaños: Angulo de 1/4" x 2-1/2"  
Pared: Cerrado de lamina a 45" de alto Cal. 18  
Cuello: Angulo de 1/4" x 2-1/2"  
Jalon: Canal de 4"



H0019704

### Remolque Ganadero 3000 kg

Jalon P/Bola: Jalon Bulldog 2" (5,000 lb)  
Cadenas de seguridad: 5/16" Grd. 70 c/gancho de Seg. (2c/u)  
Gato: 4,000 lb Manivela Arirba (abatible)  
Atravesaños: Angulo de 1/4" x 2-1/2"  
Pared: Cerrado de lamina a 45" de alto Cal. 18

## REFACCIONES PARA REMOLQUES COTIZA CON NOSOTROS



**FERROX**

TE HACE FUERTE

**Rotoplas**  
más y mejor agua

**REMOLQUES CON TANQUE**



**REMOLQUES** H0025435  
H0019717

**TANQUES** H0021767 2850  
G0002093 5000



**CONTAMOS CON VARIEDAD DE MEDIDAS Y CAPACIDADES**



Con Enagri, obtén la fuerza de la innovación de New Holland. Como marca líder en maquinaria agrícola, New Holland ofrece la más variada gama de tractores y cosechadoras que se adaptan a las necesidades de los agricultores y contratistas del mundo.

New Holland es sinónimo de tecnología avanzada: de la gama más completa, de la fiabilidad y de la potencia, es por ello que se posiciona y consolida en México, como líder en la mecanización agrícola.



Enagri, es distribuidor autorizado único en Culiacán y zona de influencia de la marca New Holland Agriculture, contamos con más de 20 modelos de tractores que van desde los 40 hp hasta los 340 hp; así como equipo forrajero y equipo para agricultura de precisión.

Pruébanos, rompe el mito, y cubre tu campo de azul con Enagri distribuidor autorizado New Holland.

Visita nuestras sucursales y descubre por qué Enagri es tu mejor opción.



[WWW.ENAGRI.MX](http://WWW.ENAGRI.MX)

TEL. (667) 760 6622





# FORTEX

MAQUINARIA

CONSTRUYENDO EL FUTURO

TENEMOS

# EL EQUIPO

QUE TU OBRA NECESITA



 **ENCUENTRA TU SUCURSAL MÁS CERCANA EN:**  
**FORTEXCOMERCIAL.MX**



# CRAZY MOTORS®



can-am



SEA-DOO



SPYDER

CRAZY MADERO  
TEL.(667) 712 2232

CRAZY PALMARES  
TEL.(667) 721 5701

CRAZY LOS MOCHIS  
TEL.(668) 812 6111

CRAZY MAZATLÁN  
TEL.(669) 688 6494

CRAZY DURANGO  
TEL.(618) 814 2494

# KTM



TEL. (667) 721 5701

 /KTMCLN

# Moto max

DISTRIBUIDOR 

  
HONDA

CB125F

PCX  
LED STD

WAVE150S

CB160F

CB190R



**ELIGE TU OPCIÓN IDEAL  
Y RUEDA CON TODO EL ESTILO**

[www.hondamotomax.com.mx](http://www.hondamotomax.com.mx)  /motomaxoficial


**CULIACÁN**  
(667) 715 2880


**TAMAZULA**  
(674) 864 2076

**BADIRAGUATO**  
(697) 741 0700

**LA CRUZ DE ELOTA**  
(696) 961 2513

  
HONDA  
POWERHOUSE



[www.powerhouseculiacan.com](http://www.powerhouseculiacan.com)  /hondapowerhouseCuliacan



## VISITA NUESTRAS SUCURSALES

### **CULIACÁN MATRÍZ**

Blvd. Fco. I. Madero 5000 Ote.  
Col. El Barrio, Culiacán, Sinaloa.  
Tel: (667) 759 9090

### **MERCADITO**

Galeana 36-A Mercado Rafael Buena  
Col. Centro, Culiacán, Sinaloa.  
(667) 716 9110

### **MERCADITO JUÁREZ**

Calle Benito Juárez 636  
Col. Centro, Culiacán, Sinaloa.  
Tel: (667) 7169110

### **BACHIGUALATO**

Calzada Aeropuerto 6301 Pte.  
Col. Bachigualato, Culiacán, Sinaloa  
Tel: (667) 760 2626

### **NAVOLATO**

Carretera Rumbo a Altata, Blvd. Almada  
Col. Alfonso Calderón, Navolato, Sinaloa.  
Tel: (672) 727 2110

### **LA CRUZ DE ELOTA**

Av. 20 de Noviembre, Esq. Con Benito Juárez  
Col. Centro, La Cruz de Elota, Sinaloa  
Tel: (696) 961 1666

### **BADIRAGUATO**

Av. Juan S. Millan, S/N  
Col. Colinas del Camichin  
Badiraguato, Sinaloa.  
Tel: (697) 741 0700

### **EL ROSARIO**

Carretera Libre Tepic-Mazatlan,  
Col. Luis Donald Colosio, C.P. 82803.  
El Rosario, Sinaloa.  
Tel: (694) 110 5335

### **LA PAZ**

Agustin Olachea S/N  
Col. Las Garzas, La Paz, B.C.S  
Tel: (612) 12 11869

### **PATIO MAQUINARIA FERIA GANADERA**

Carret. a Eldorado y Av. Las Torres  
Unidad Feria Ganadera, Culiacán, Sin.  
Tel: (667) 191 8438



### **DURANGO Y TEPIC**

**ATENCIÓN EN RUTAS CON  
ENTREGA A DOMICILIO**  
Tel: (987) 101 0198